पटना नगर निगम



बजट वर्ष 2017-18

"बेहतर हो पहचान अपना,
विकसित राजधानी सुन्दर पटना"

पटना नगर निगम

बजट

वर्ष 2017–18

श्री अभिषेक सिंह भा॰प्र॰से॰ नगर आयुक्त	श्रीमती अमरावती देवी उप महापौर	मो॰ अफजल ईमाम महापौर

पटना नगर निगम

वित्तीय वर्ष 2017-18 के बजट की अनुक्रमणिका

क्र० सं०	मद	पृष्ठ सं
1	व्याख्यात्मक विवरणी	3-8
2	वित्तीय वर्ष 2015-16 एंव 2016-17 (दिसम्बर 2016 तक) मेंवास्तविक आय - व्यय तथावित्तीय वर्ष2017-18के लिए अनुमानित आय - व्यय	
(a)	बजट का चित्रात्मक विश्लेषण	9-11
(b)	बजट कासारांश	12
(c)	बजट का प्रधान मुख्य शीर्षक	13-14
(d)	बजट का लघु शीर्षक	15-24
(e)	बजट का विस्तृतशीर्षक	25-55
3	हेड ऑफिस, सभी सर्किल, PRDA (सभी डिवीज़नसहित)एंव वाटर बोर्ड का विस्तृतशीर्षक वास्तविक आय - व्यय वित्तीय वर्ष2015-16 एंव 2016-17 (दिसम्बर 2016 तक) का विवरण	56-66
4	शहरी गरीब क आधारभूत सेवाओके लिए आबंटित बजट प्रावधान	67-69
5	बैंक खाता का अंतिम शेष का विवरण	70-72
6	सरकार को उपलब्ध कराये गए उपयोगिता प्रमाणपत्र का विवरण	73-74
7	योजना मद में प्राप्त राशि का विवरण	75-76
8	स्थापना परिशिष्टका विवरण	77-89
9	प्रस्तावित योजना का परिव्यय, निर्गम और परिणाम	90
10	अन्य परिशिष्ट	91-98

पटना नगर निगम

पटना नगर निगम के वर्ष 2017- 2018 के बजट प्राक्कलन पर व्याख्यात्मक टिपण्णी :-

पटना नगर निगम के वित्तीय वर्ष 2017-18 का बजट प्राक्कलन बिहार नगरपालिका अधिनियम 2007 की धारा 82, बिहार नगरपालिका लेखा नियमावली 2014 के अध्याय 24 एवं बिहार नगरपालिका बजट हस्तक 2014 केआलोक में तैयार किया गया है । वर्ष 2017-18 का बजट बिहार नगरपालिका लेखा नियमावली 2014 एवं बिहार नगरपालिका बजट हस्तक 2014 में वर्णित बजट प्रारूप के अनुसार तैयार किया गया है तथा बजट, शीषर्क (कोड) के अनुसार बनाया गया है ताकि इसकी तुलना लेखा शीषर्क से कर बजट विचलन का सही आंकलन किया जा सके।

बजट प्रारूप: आय व्यय के शीर्षों को मुख्यत: चार लेखा श्रेणियों में बांटा गया है :

i. राजस्व प्राप्ति
ii. राजस्व व्यय
iii. पूंजीगत प्राप्ति
iv. पूंजीगत व्यय

विवरण	वर्ष2017-18 बजटअनुमान (रु.)
प्रारंभिक शेष रोकड़ एवं बैंक (क)	2,973,837,784
राजस्व प्राप्तियां(ख)	3,365,275,000
पूँजीगतप्राप्तियां(ग)	1,995,000,000
कुल प्राप्ति(घ)= (ख +ग)	**5,360,275,000**
राजस्व भुगतान(च)	3,922,370,000
पूँजीगतभुगतान(छ)	2,165,000,000
कुल भुगतान(ज) =(च+छ)	**6,087,370,000**
अंतिम शेष (झ) = (क+घ - ज)	**2,246,742,784**

प्राप्तियाँ

प्रस्तावित प्राप्तियाँ सामान्य राजस्व में वित्तीय वर्ष 2015-16 एंव 2016-17 में 9 (नौ) माह अर्थात दिसम्बर-2016 तक के वास्तविक प्राप्तियाँ के अनुरूप तैयार किया गया है ताकि वित्तीय वर्ष 2016-17 की वास्तविक प्राप्ति में स्वीकृति बजट उप बंध से अधिक का विचिलन न हो ।

निगम के सभी बैंक खातो में उपलब्ध प्रारम्भिक शेष एव वर्ष में प्राप्त होने राशि तथा बजट में दिखाये गए कुल भुगतानों के बीच संतुलन स्थापित करने का प्रयास किया गया है।

निगम के निजी श्रोंतों से आय में व्यापक वृद्धि की आशा है जैसा कि नगर विकास एंव आवास विभाग के द्वारा किये गयें निम्नलिखित उपायों से स्पष्ट है।

(I) बिहार नगर पालिका अधिनियम 2007 में किये गये संशोधन

(II) संपत्ति कर (निर्धारण / संग्रहण एंव वसूली) नियमाली 2013

(III) बिहार नगर पालिका संपत्ति कर (निर्धारण / संग्रहण एंव वसूली) नियमावली 2013

(IV) बिहार नगरपालिका अधिनियम 2007 एंव सम्पत्ति कर नियमावली 2012 के अंतर्गत ख़ाली पडे भूखंडो पर कर

(V) मोबाइल संचरण नियमावली 2012

(VI) विज्ञापन कर एंव शुल्क से संबधित दिशा निर्देश एंव विनियम

(VII) पार्किंग शुल्क से सम्बंधित दिशा निर्देश

(VIII) करों की ऑनलाइन संग्रह की सुविधा

(IX) बाह्य संस्था के माध्यम से संग्रहण

(X) व्यापार अनुज्ञां शुल्क

वर्ष2017-18 का बजट निगम की सभी शाखाओं से प्राप्त आकड़ों जिसमे वितीयवर्ष 2015-16 एव वर्ष 2016-17 के माह दिसम्बर तक के वास्तविक आय एंव अगले वर्ष अथार्त वर्ष 2017-18 में संभावित आय के आकड़ों को संकलित कर तैयार किया गया है।

निगम की प्राप्ति का मुख्य श्रोत सम्पत्ति कर है इसमें निगम कोष में पूर्व वर्ष की तुलना में सम्पति कर में वृद्धि होने की सम्भावना है जिसके आधार पर वित्तीय वर्ष 2017-18 के बजट में प्राप्तियाँ का प्रावधान किया गया है ।इसके अतिरिक्त विज्ञापन कर से 1.5 करोड़, संचार टॉवर टैक्स से 2 करोड़ एवं किराया आदि से 6.61 करोड़ आय होने की संभावना है।

व्यय

पटना नगर निगम का सबसे महत्वपूर्ण एंव अनिवार्य कार्य पटना क्षेत्र पर जलापूर्ति, जल निकासी एंव सफाई व्यवस्था बनाये रखना है ।इसके अतिरिक्त नागरिक सुविधाओं में सड़को एंव नालियों, सड़को में प्रकाश व्यवस्था एंव रख रखाव के साथ साथ जल जमाव , कूड़ा कचरों के प्रबंधन,जनस्वास्थ, जन्म -मृत्युनिबंधन आदि जैसे महत्पूर्ण कार्य भी है।

इन्ही चुनौतियों को ध्यान में रखते हुए सड़क निर्माण एव उसके रख रख-रखाव के लिये 30 **करोड़**, सिवरेज एवं ड्रेनेज के निर्माण एवं उसके रख रख-रखाव हेतु 33 **करोड़**, जल आपूर्ति एव वितरण प्रणाली के निर्माण मरमती एवं रख रखाव हेतु लगभग 15.**00 करोड़** एव सड़को पर प्रकाश हेतु 30.75 **करोड़** रूपये का प्रावधान किया गया है।

जनता की जन प्रतिनिधियों से बढ़ती अपेक्षा को ध्यान में रखते हुए इस वर्ष प्रत्येक वार्ड पार्षद को अपने वार्ड के विकास हेतु 110 **लाख** रूपये (कुल 82.50 करोड़) तक योजना के अनुसंशा हेतु प्रावधान किया गया है।

निगम की कुल प्राप्तियों में निगम के आतंरिक श्रोतों से अर्जित आय एवं निगम के संचालन व्यय को निम्नानुसार प्रस्तुत किया जा रहा है।

(राशि करोड़ में)

क्र.	शीर्ष	वर्ष 2015-16 (वास्तविक)	वर्ष 2016-17 (अनुमानित)	वर्ष 2017-18 (प्रस्तावित बजट)
1	आय आतंरिक श्रोतों से	86.02	117.32	203.33
2	अनुदान	272.31	211.90	332.70
3	**कुल प्राप्तियाँ (1+2)**	**358.33**	**329.22**	**536.03**
4	स्थापना एवं प्रशासनिक व्यय	105.60	190.63	193.54
5	संचालन एवं अनुरक्षण व्यय	38.43	47.41	71.95
6	कार्यक्रम व्यय , स्थाई संपतियाँ एवं अन्य	122.34	172.74	343.25
7	**कुल भुगतान (4+5+6)**	**266.37**	**410.78**	**608.74**

- आतंरिक श्रोतों से आय में वृद्धि 73 %
- स्थापना एवं प्रशासनिक व्यय में नगण्य वृद्धि
- आतंरिक श्रोतों से आय का स्थापना एवं प्रशासनिक व्यय में प्रतिशत- वर्ष 2016.17 में 61.54 % से बढ़कर 2017-18 में 105 %

राजस्व प्राप्तियों एवं राजस्व व्ययों के अंतर की प्रतिपूर्ति राजकीय अनुदान से की जानी प्रस्तावित है 75 वार्डों हेतू प्रति वार्ड 1.10 करोड़ की विकास योजना प्रस्तावित है चूँकि पूंजीगत व्ययों में सभी मुख्य विकासात्मक कार्य यथा सड़क,नाली, पार्क, लाइटिंग आदि हेतू व्यय का प्रावधान किया गया है अतः यह माना जा सकता है कि इन व्ययों के अंतर्गत वार्डों की विकास योजना आच्छादित हो जाएगी ।

वेतन हेतू बजट प्रावधान में 7 वें वेतन योग की सिफारिशों एवं पूर्व का बकाया 22.00 करोड़ वेतन शामिल किया गया है । यह भी द्रष्टव्य है कि चालू वर्ष में गुरु गोविन्द सिंह जी के 350 वें प्रकाशोत्सव पर्व का वृहद् एवं सफल आयोजन हुआ जिसमे निगम की अतिमहत्वपूर्ण एवं सराहनीय भूमिका रही।

पटना नगर निगम में स्वीकृत पदों एंव उनके विरुद्ध कार्यरत तथा रिक्त पदों का विवरण बजट में संलग्न है।

लेखापदाधिकारी	**नगरवित्त एंवलेखा नियंत्रक**	**नगर आयुक्त**	**महापौर**
पटना नगर निगम	**पटना नगर निगम**	**पटना नगर निगम**	**पटना नगर निगम**

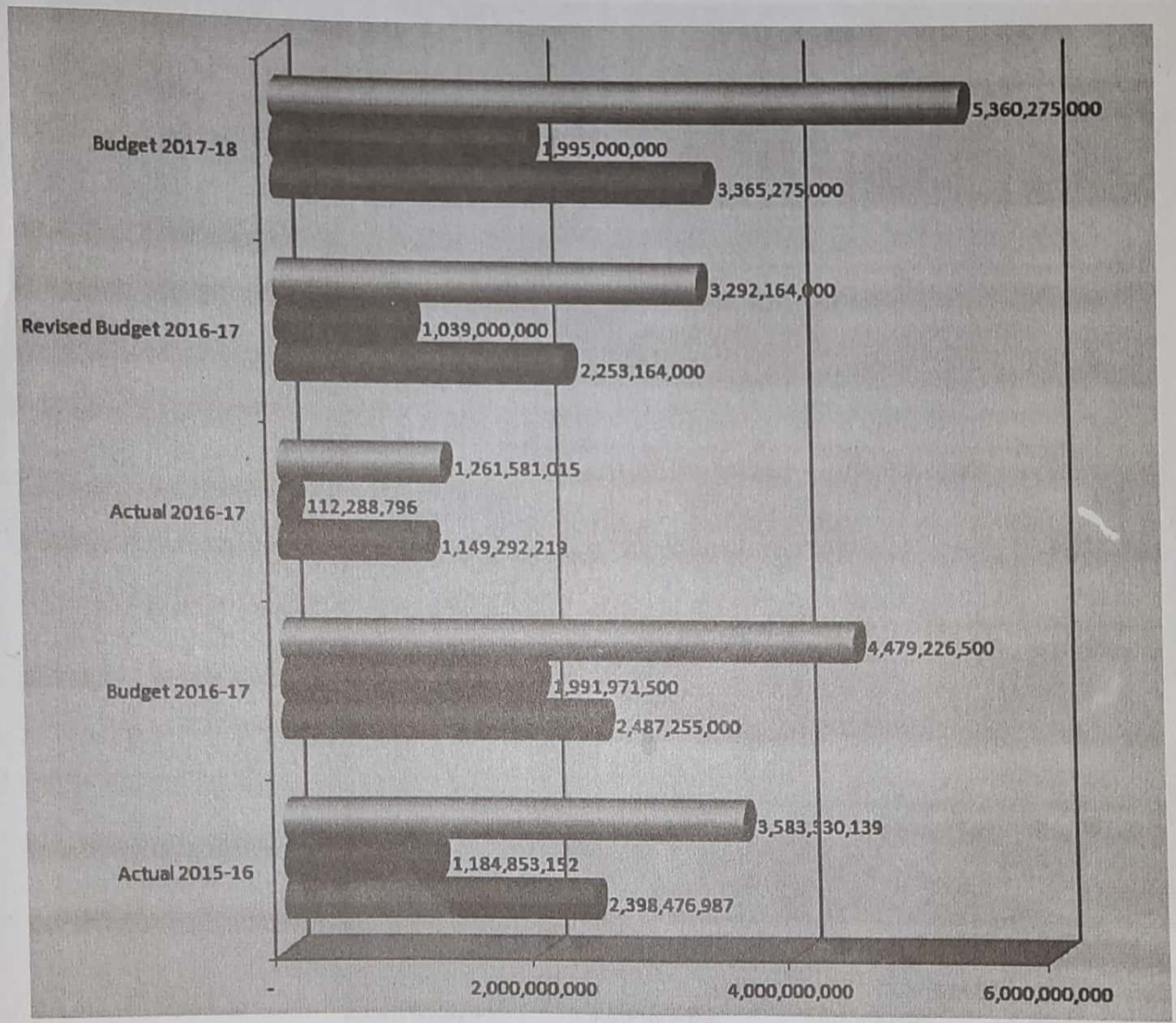
Budget 2017-18
5,360,275,000
1,995,000,000
3,365,275,000
Revised Budget 2016-17
3,292,164,000
1,039,000,000
2,253,164,000
Actual 2016-17
1,261,581,015
112,288,796
1,149,292,219
Budget 2016-17
4,479,226,500
1,991,971,500
2,487,255,000
Actual 2015-16
3,583,330,139
1,184,853,152
2,398,476,987
-
2,000,000,000
4,000,000,000
6,000,000,000
कुल प्राप्ति
पूँजीगत प्राप्तियां
राजस्व प्राप्तियां


Budget 2017-18
6,087,370,000
2,165,000,000
3,922,370,000
Revised Budget 2016-17
4,107,879,618
772,466,132
3,335,413,486
Actual 2016-17
2,346,756,883
634,335,013
1,712,421,870
Budget 2016-17
5,260,645,000
1,952,500,000
3,308,145,000
Actual 2015-16
2,663,710,333
1,180,679,042
1,483,031,291
-
1,000,000,000
2,000,000,000
3,000,000,000
4,000,000,000
5,000,000,000
6,000,000,000
7,000,000,000
कुल भुगतान
पूँजीगत भुगतान
राजस्व भुगतान

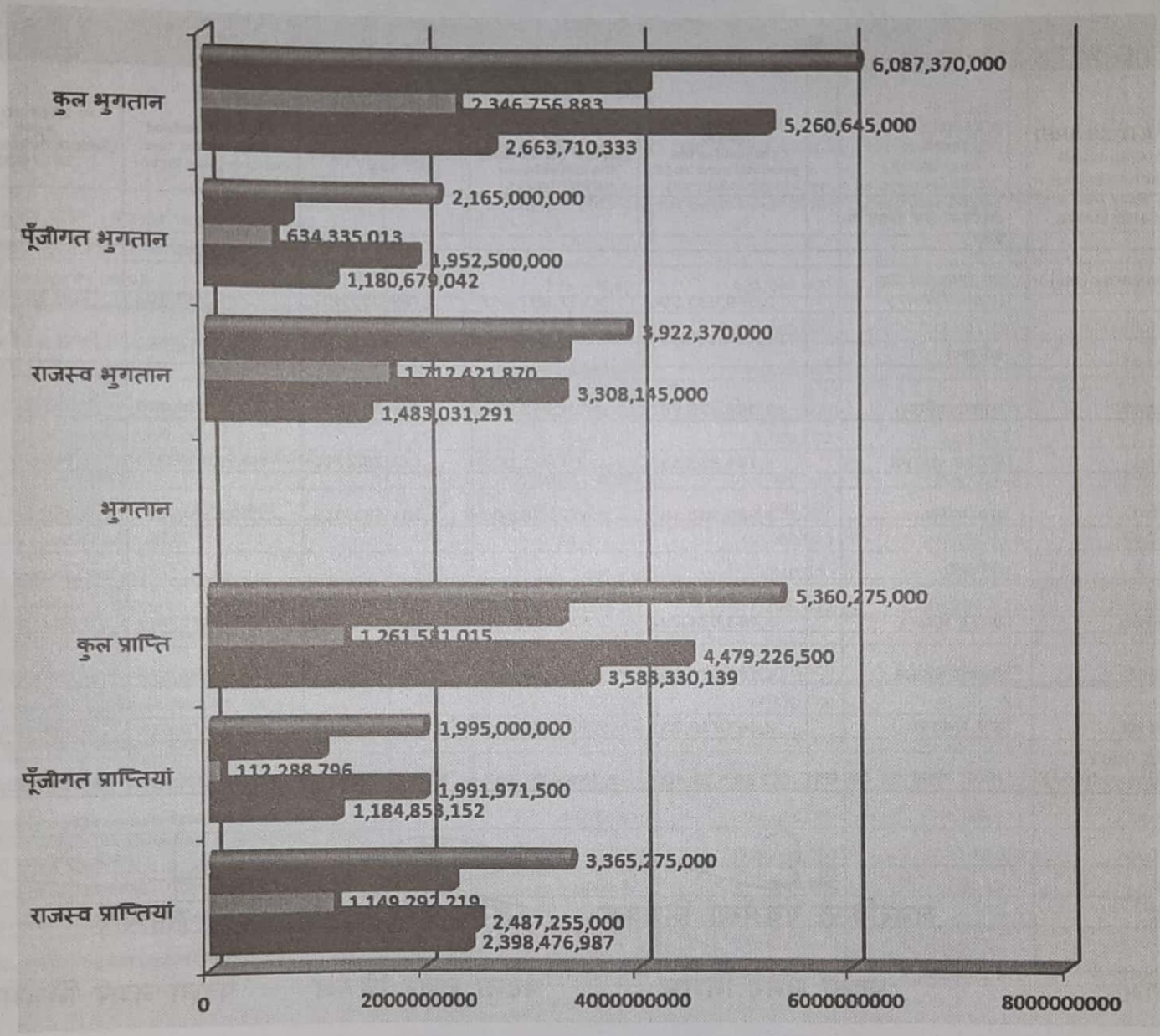
कुल भुगतान
6,087,370,000
2,346,756,883
5,260,645,000
2,663,710,333
पूँजीगत भुगतान
2,165,000,000
634,335,013
1,952,500,000
1,180,679,042
राजस्व भुगतान
3,922,370,000
1,712,421,870
3,308,145,000
1,483,031,291
भुगतान
कुल प्राप्ति
5,360,275,000
1,261,581,015
4,479,226,500
3,583,330,139
पूँजीगत प्राप्तियां
1,995,000,000
112,288,796
1,991,971,500
1,184,853,152
राजस्व प्राप्तियां
3,365,275,000
1,149,297,219
2,487,255,000
2,398,476,987
0
2000000000
4000000000
6000000000
8000000000
Budget 2017-18
Revised Budget 2016-17
Actual 2016-17
Budget 2016-17

Form BUD - 3 (BMAR FORM 77)

पटना नगर निगम (PATNA MUNICIPAL CORPORATION)

SUMMARY OF BUDGET FOR THE PERIOD

SL NO	विवरण (PARTICULARS)		गत वर्ष 2015-16 का वास्तविक (Actual for the previous year 2015-16)	चालू वर्ष 2016-17 का बजट (Budget Estimate for the current year 2016-17)	चालू वर्ष 2016-17 का वास्तविक,दिसम्बर तक (Actual upto December of the current year 2016-17)	Revised Budget Estimate for the current year 2016-17	वर्ष 2017-18 बजट अनुमान (Budget Estimate for 2017-18)
A	OPENING CASH & BANK BALANCE	प्रारंभिक शेष रोकड़ एवं बैंक					
	Cash & Bank balances (Major code 47)	शेष रोकड़ एवं बैंक (मुख्य शीर्ष 47)	2,869,933,596	3,137,897,847	3,789,553,402	3,789,553,402	2,973,837,784
(ADD)	RECEIPT	प्राप्तियां					
B1	Revenue Receipts	राजस्व प्राप्तियां	2,398,476,987	2,487,255,000	1,149,292,219	2,253,164,000	3,365,275,000
B2	Capital Receipts	पूँजीगत प्राप्तियां	1,184,853,152	1,991,971,500	112,288,796	1,039,000,000	1,995,000,000
B (B1+B2)	TOTAL RECEIPTS	कुल प्राप्ति	3,583,330,139	4,479,226,500	1,261,581,015	3,292,164,000	5,360,275,000
(LESS)	PAYMENT	भुगतान					
C1	Revenue Payments	राजस्व भुगतान	1,483,031,291	3,308,145,000	1,712,421,870	3,335,413,486	3,922,370,000
C2	Capital Payments	पूँजीगत भुगतान	1,180,679,042	1,952,500,000	634,335,013	772,466,132	2,165,000,000
C(C1+C2)	TOTAL PAYMENT	कुल भुगतान	2,663,710,333	5,260,645,000	2,346,756,883	4,107,879,618	6,087,370,000
D (A+B-C)	Closing Cash & Bank Balances (Major code 47)	अंतिम रोकड़ एवं बैंक शेष	3,789,553,402	2,356,479,347	2,704,377,535	2,973,837,784	2,246,742,784

लेखापदाधिकारी
पटना नगर निगम

नगरवित्त एंवलेखा नियंत्रक
पटना नगर निगम

नगर आयुक्त
पटना नगर निगम

महापौर
पटना नगर निगम

Form BUD – 4 (BMAR FORM 78)

पटना नगर निगम (PATNA MUNICIPAL CORPORATION)

MAJOR ACCOUNT HEAD WISE BUDGET

FOR THE PERIOD

Sl No	प्रधान मुख्य शीर्षक (Major Head Account)	CODE (कोड)	गत वर्ष 2015-16 का वास्तविक (Actual for the previous year 2015-16)	चालू वर्ष 2016-17 का बजट (Budget Estimate for the current year 2016-17)	चालू वर्ष 2016-17 का वास्तविक,दिसम्बर तक (Actual upto December of the current year 2016-17)	Revised Budget Estimate for the current year 2016-17	वर्ष 2017-18 बजट अनुमान (Budget Estimate for 2017-18)
	REVENUE RECEIPTS (राजस्व प्राप्तियां)						
1	Tax Revenue (कर राजस्व)	110	359,376,691	822,200,000	326,940,239	458,816,000	1,037,550,000
2	Assigned Revenues & Compensations (निरुपित राजस्व एवं क्षतिपूर्ति)	120	397,276,137	660,000,000	342,421,589	509,390,000	660,000,000
3	Rental Income from Municipal properties (नगरपालिका सम्पत्ति से किराया)	130	23,286,296	58,100,000	40,769,609	29,854,000	66,100,000
4	Fees & User Charges (फीस एवं उपभोगता शुल्क)	140	11,445,826	189,155,000	30,347,396	108,612,000	201,825,000
5	Sales & Hire Charges (बिक्री एवं भाड़ा शुल्क)	150	955,295	2,800,000	2,723,430	4,211,000	4,800,000
6	Revenue Grants, Contribution and Subsidies (राजस्व अनुदान,अंशदान एवं सहायता)	160	1,538,249,942	711,000,000	359,079,292	1,080,000,000	1,332,000,000
7	Income from Investments (निवेश से आय)	170	-	1,000,000	-	500,000	1,000,000
8	Interest Earned (अर्जित ब्याज)	171	64,472,649	40,000,000	45,738,696	60,000,000	60,000,000
9	Other Income (अन्य आय)	180	3,414,152	3,000,000	1,271,968	1,781,000	2,000,000
	TOTAL :REVENUE RECEIPTS (कुल राजस्व प्राप्ति)		2,398,476,987	2,487,255,000	1,149,292,219	2,253,164,000	3,365,275,000
	REVENUE EXPENDITURE (राजस्व व्यय)						
1	Establishment Expenses (स्थापना व्यय)	210	1,011,317,042	1,418,700,000	1,445,821,480	1,861,922,000	1,860,200,000
2	Administrative Expenses (प्रशासनिक व्यय)	220	44,698,220	94,870,000	23,040,338	44,417,000	75,195,000
3	Operations & Maintenance (संचालन एवं अनुरक्षण व्यय)	230	384,290,540	782,975,000	181,709,809	474,132,500	719,525,000
4	Interest & Finance Charges (ब्याज और वित्त सम्बंधी शुल्क	240	-	100,000	-	100,000	100,000
5	Programme Expenses (कार्यक्रम व्यय)	250	40,769,515	288,000,000	61,468,711	234,057,986	440,800,000
6	Revenue Grants, Contribution & Subsidies (राजस्व अनुदान,अंशदान एवं सहायता)	260	874,000	720,500,000	18,000	720,275,000	825,550,000
7	Miscellaneous Expenses (विविध व्यय)	271	1,081,974	3,000,000	363,532	509,000	1,000,000
8	Prior Period Item (पूर्व अवधि मदें)	280	-	-	-	-	-
	TOTAL :REVENUE EXPENDITURE (कुल राजस्व व्यय)		1,483,031,291	3,308,145,000	1,712,421,870	3,335,413,486	3,922,370,000

Form BUD – 4 (BMAR FORM 78)
पटना नगर निगम (PATNA MUNICIPAL CORPORATION)
MAJOR ACCOUNT HEAD WISE BUDGET
FOR THE PERIOD

Sl No	प्रधान मुख्य शीर्षक (Major Head Account)	CODE (कोड)	गत वर्ष 2015-16 का वास्तविक (Actual for the previous year 2015-16)	चालू वर्ष 2016-17 का बजट (Budget Estimate for the current year 2016-17)	चालू वर्ष 2016-17 का वास्तविक,दिसम्बर तक (Actual upto December of the current year 2016-17)	Revised Budget Estimate for the current year 2016-17	वर्ष 2017-18 बजट अनुमान (Budget Estimate for 2017-18)
	CAPITAL RECEIPTS (पूंजीगत प्राप्तियां)						
1	Grants, Contribution For specific purposes (अनुदान, विशिष्ट प्रयोजनों के लिए अंशदान)	320	1,184,853,152	1,991,971,500	112,288,796	1,039,000,000	1,995,000,000
2	Secured Loans (सुरक्षित ऋण)	330	-	-	-	-	-
3	Unsecured Loans (असुरक्षित ऋण)	331	-	-	-	-	-
4	Deposits Received (जमाराशि प्राप्ति)	340	-	-	-	-	-
5	Deposit works(Works as executing Agencies) निक्षेप कार्य (कार्य का कार्यान्वयन एजेंसियों के रूप में)	341	-	-	-	-	-
6	Other Receipts (Returned of Loan , Advance ,Deposit etc) अन्य प्राप्तियां (ऋण वापसी ,अग्रिम वापसी, एंड निक्षेप		-	-	-	-	-
	TOTAL :CAPITAL RECEIPTS (कुल पूंजीगत प्राप्ति)		1,184,853,152	1,991,971,500	112,288,796	1,039,000,000	1,995,000,000
	CAPITAL EXPENDITURE (पूंजीगत व्यय)						
1	*Fixed Assets (स्थायी सम्पत्ति)*	410	261,987,502	1,939,000,000	326,575,881	463,707,000	2,153,000,000
2	*Capital Works in Progress पूंजीगत कार्य प्रगति*	412	-	-	-	-	-
3	*Investments(General Funds) निवेश (सामान्य निधि)*	420	-	-	-	-	-
4	*Investment (Other Funds) निवेश (अन्य निधि)*	421	-	-	-	-	-
5	*Stock – in- hand (Current asset) स्टॉक (चल सम्पत्ति)*	430	-	-	-	-	-
6	*Loans, Advance and Deposits with others (ऋण,अग्रिम और जमा)*	460	3,117,412	2,000,000	536,122	1,536,122	2,000,000
7	*Other Assets अन्य परिसंपत्तियां*	470	915,574,128	-	307,223,010	307,223,010	-
8	*Other Payments (Repayment of Loan, Advance and Other Liabilities) अन्य भुगतान (ऋण,अग्रिम और अन्य दायित्वों की अदायगी)*		-	11,500,000	-	-	10,000,000
	TOTAL :CAPITAL EXPENDITURE (कुल पूंजीगत व्यय)		1,180,679,042	1,952,500,000	634,335,013	772,466,132	2,165,000,000

Form BUD –2 (b) Consolidated Sheet (BMAR FORM 75)
पटना नगर निगम (PATNA MUNICIPAL CORPORATION)
MINOR ACCOUNT HEAD WISE BUDGET
FOR THE PERIOD

Major Head Code	Minor Head Code		Minor Head Account	गत वर्ष 2015-16 का वास्तविक (Actual for the previous year 2015-16)	चालू वर्ष 2016-17 का बजट (Budget Estimate for the current year 2016-17)	चालू वर्ष 2016-17 का वास्तविक,दिसम्बर तक (Actual upto December of the current year 2016-17)	Revised Budget Estimate for the current year 2016-17	वर्ष 2017-18 बजट अनुमान (Budget Estimate for 2017-18)
Tax Revenue								
110	0	1	Holding Tax (होल्डिंग टैक्स)	342,702,280	800,000,000	313,070,072	438,298,000	1,000,000,000
	0	2	Water Tax (जल - कर)	-	-	-	-	-
	0	3	Latrine Tax (शौच-कर)	-	-	-	-	-
	0	4	Sanitation Tax (स्वच्छता कर)	-	-	-	-	-
	0	5	Lighting Tax (प्रकाश कर)	-	-	-	-	-
	0	6	Education Tax (शिक्षा कर)	-	-	-	-	-
	0	7	Vehicle Tax (वाहन कर)	-	-	-	-	-
	0	8	Animal Tax (पशु कर)	-	200,000	-	100,000	200,000
	0	9	Electricity Tax (विदयुत कर)	-	-	-	-	-
	1	1	Advertisement Tax (विज्ञापन कर)	10,225,422	15,000,000	2,275,000	3,185,000	15,000,000
	1	2	Pilgrimage Tax (तीर्थयात्रा कर)	-	-	-	-	-
	1	3	Fire Tax (फायर कर)	-	-	-	-	-
	1	4	Street Tax (स्ट्रीट कर)	-	-	-	-	-
	1	5	Theatre/Show Tax (रंगमंच कर)	-	-	-	-	-
	1	6	Entertainment Tax (मनोरंजन कर)	-	-	-	-	-
	1	7	Sewerage tax (सीवरेज कर)	-	-	-	-	-
	1	8	Tower Tax (टॉवर टैक्स)	4,915,000	5,000,000	11,355,000	15,897,000	20,000,000
	5	1	Octroi& Toll (चुंगी और टोल)	-	-	-	-	-
	5	2	Cess (उपकर)	-	-	-	-	-
	8	0	Other Tax (अन्य टैक्स)	1,533,989	2,000,000	240,167	1,336,000	2,350,000
	9	0	Tax Remission & Refund (टैक्स छूट और रिफंड)	-	-	-	-	-
			TOTAL (कुल):	359,376,691	822,200,000	326,940,239	458,816,000	1,037,550,000

Form BUD –2 (b) Consolidated Sheet (BMAR FORM 75)
पटना नगर निगम (PATNA MUNICIPAL CORPORATION)
MINOR ACCOUNT HEAD WISE BUDGET
FOR THE PERIOD

Major Head Code	Minor Head Code		Minor Head Account	गत वर्ष 2015-16 का वास्तविक (Actual for the previous year 2015-16)	चालू वर्ष 2016-17 का बजट (Budget Estimate for the current year 2016-17)	चालू वर्ष 2016-17 का वास्तविक,दिसम्बर तक (Actual upto December of the current year 2016-17)	Revised Budget Estimate for the current year 2016-17	वर्ष 2017-18 बजट अनुमान (Budget Estimate for 2017-18)
Assigned Revenues & Compensations								
120	1	0	Taxes & duties collected by Others (दूसरों के द्वारा एकत्र करों और ड्यूटी))	397,276,137	660,000,000	342,421,589	509,390,000	660,000,000
	2	0	Compensation in lieu of Taxes/ duties (करों / कर्तव्यों के एवज में मुआवजा)	-	-	-	-	-
	3	0	Compensations in lieu of Concessions (रियायत के एवज में मुआवजा)	-	-	-	-	-
			TOTAL(कुल) :	397,276,137	660,000,000	342,421,589	509,390,000	660,000,000
Rental Income from Municipal properties								
130	1	0	Rent from Civic Amenities (नागरिक सुविधाओं से किराए)	20,181,115	53,000,000	40,333,723	27,354,000	61,000,000
	2	0	Rent from Office Buildings (कार्यालय भवन से किराए)	-	-	-	-	-
	3	0	Rent from Guest (मेहमान से किराए)	-	-	-	-	-
	4	0	Rent from Lease lands (लीज भूमि से किराए)	3,105,181	5,000,000	435,886	2,500,000	5,000,000
	5	0	Lease Rental Others (दूसरों को पट्टे/किराए)	-	-	-	-	-
	8	0	Other rents (अन्य किराया)	-	100,000	-	-	100,000
	9	0	Less :Rent remission and refund (छूट और वापसी किराए)	-	-	-	-	-
			TOTAL (कुल):	23,286,296	58,100,000	40,769,609	29,854,000	66,100,000
Fees & User Charges								
140	1	0	Empanelment & Registration Charges/Fee (पैनल बनाना और पंजीकरण शुल्क / शुल्क)	1,910,343	4,550,000	1,215,700	940,000	2,350,000
	1	1	Licensing Fees (लाइसेंस फीस)	325,770	8,700,000	140,435	4,447,000	8,750,000
	1	2	Fee for Grant of Permit/Permission	685,140	-	13,225,661	18,516,000	20,000,000
	1	3	Fees for Certificate or Extract of Record (रिकॉर्ड का प्रमाण पत्र या निकालने के लिए शुल्क)	78,877	1,680,000	369,364	632,000	1,030,000
	1	4	Development Charges (विकास प्रभार)	2,194,551	2,500,000	2,495,917	1,250,000	2,500,000
	1	5	Regularisation Fees (नियमन शुल्क)	3,907,052	5,300,000	1,932,356	2,393,000	5,300,000
	2	0	Penalties and Fines (दंड और जुर्माना)	93,950	4,200,000	4,175	1,856,000	3,800,000
	4	0	Others Fees (अन्य शुल्क)	41,010	1,625,000	289,000	467,500	1,695,000
	5	0	User Charges (उपभोक्ता प्रभार)	1,988,160	155,600,000	10,533,349	77,912,500	155,900,000
	6	0	Entry Fees (प्रवेश शुल्क)	-	-	-	-	-
	7	0	Service/ Administrative Charges (सेवा / प्रशासनिक प्रभार)	220,973	5,000,000	141,439	198,000	500,000
	8	0	Other Charges (अन्य शुल्क)	-	-	-	-	-
	9	0	Fees & User Charges Remission and Refund (फीस और शुल्क छूट और रिफंड)	-	-	-	-	-
			TOTAL (कुल):	11,445,826	189,155,000	30,347,396	108,612,000	201,825,000

Form BUD –2 (b) Consolidated Sheet (BMAR FORM 75)
पटना नगर निगम (PATNA MUNICIPAL CORPORATION)
MINOR ACCOUNT HEAD WISE BUDGET
FOR THE PERIOD

Major Head Code	Minor Head Code		Minor Head Account	गत वर्ष 2015-16 का वास्तविक (Actual for the previous year 2015-16)	चालू वर्ष 2016-17 का बजट (Budget Estimate for the current year 2016-17)	चालू वर्ष 2016-17 का वास्तविक,दिसम्बर तक (Actual upto December of the current year 2016-17)	Revised Budget Estimate for the current year 2016-17	वर्ष 2017-18 बजट अनुमान (Budget Estimate for 2017-18)
Sales & Hire Charges								
150	1	0	Sale of Products (उत्पादों की बिक्री)	-	-	-	-	-
	1	1	Sale of Forms & Publications (फार्म और प्रकाशन की बिक्री)	955,295	2,600,000	2,723,430	4,111,000	4,600,000
	1	2	Sale of stores & scrap (दुकानों और स्क्रैप की बिक्री)	-	-	-	-	-
	3	0	Sale of Others (अन्य की बिक्री)	-	-	-	-	-
	4	0	Hire Charges for Vehicles (वाहन के लिए भाड़ा)	-	-	-	-	-
	4	1	Hire Charges on Equipment (उपकरण पर भाड़ा)	-	200,000	-	100,000	200,000
			TOTAL (कुल):	955,295	2,800,000	2,723,430	4,211,000	4,800,000
Revenue Grants, Contribution and Subsidies								
160	1	0	Revenue Grant (व्यय के लिए अनुदान)	1,538,249,942	711,000,000	359,079,292	1,080,000,000	1,332,000,000
	2	0	Reimbursement of Expenses (व्यय की प्रतिपूर्ति)	-	-	-	-	-
	3	0	Contribution towards schemes (योजनाओं के प्रति योगदान)	-	-	-	-	-
			TOTAL(कुल) :	1,538,249,942	711,000,000	359,079,292	1,080,000,000	1,332,000,000
Income from Investments								
170	1	0	Interest (ब्याज)	-	1,000,000	-	500,000	1,000,000
	2	0	Dividend (लाभांश)	-	-	-	-	-
	3	0	Income from projects taken up on commercial basis (वाणिज्यिक आधार पर शुरू की परियोजनाओं से आय)	-	-	-	-	-
	8	0	Others (अन्य)	-	-	-	-	-
			TOTAL(कुल) :	-	1,000,000	-	500,000	1,000,000
Interest Earned								
171	1	0	Interest from Bank Accounts (बैंक खातों से ब्याज)	64,472,649	40,000,000	45,738,696	60,000,000	60,000,000
	2	0	Interest on Loans and advances to Employees (कर्मचारियों के लिए ऋण और अग्रिमों पर ब्याज)	-	-	-	-	-
	3	0	Interest on loans to others (अन्य के लिए ऋण पर ब्याज)	-	-	-	-	-
	4	0	Interest on Debtors and Other Receivables (देनदार और अन्य प्राप्तियों पर ब्याज)	-	-	-	-	-
	8	0	Others Interest (अन्य ब्याज)	-	-	-	-	-
			TOTAL(कुल) :	64,472,649	40,000,000	45,738,696	60,000,000	60,000,000

Form BUD –2 (b) Consolidated Sheet (BMAR FORM 75)
पटना नगर निगम (PATNA MUNICIPAL CORPORATION)
MINOR ACCOUNT HEAD WISE BUDGET
FOR THE PERIOD

Major Head Code	Minor Head Code		Minor Head Account	गत वर्ष 2015-16 का वास्तविक (Actual for the previous year 2015-16)	चालू वर्ष 2016-17 का बजट (Budget Estimate for the current year 2016-17)	चालू वर्ष 2016-17 का वास्तविक,दिसम्बर तक (Actual upto December of the current year 2016-17)	Revised Budget Estimate for the current year 2016-17	वर्ष 2017-18 बजट अनुमान (Budget Estimate for 2017-18)
Other Income								
180	1	0	Deposits Forfeited (जमा जब्त)	-	-	-	-	-
	1	1	Lapsed Deposits (व्यपगत जमाओं)	-	-	-	-	-
	2	0	Insurance Claim Recovery (बीमा दावा रिकवरी)	-	-	-	-	-
	4	0	Recovery from Employees (कर्मचारियों से वसूली)	-	-	-	-	-
	8	0	Miscellaneous Income (विविध आय)	3,414,152	3,000,000	1,271,968	1,781,000	2,000,000
			TOTAL (कुल):	**3,414,152**	**3,000,000**	**1,271,968**	**1,781,000**	**2,000,000**
Establishment Expenses								
210	1	0	Salaries, Wages and bonus (वेतन, मजदूरी और बोनस)	796,301,625	1,142,000,000	1,128,628,691	1,391,853,000	1,435,100,000
	2	0	Benefits and Allowances (लाभ और भत्ते)	6,357,088	14,200,000	454,600	6,636,000	13,300,000
	3	0	Pension / P.F. Contribution (पैंशन / P.F. योगदान)	172,395,708	232,500,000	161,397,338	240,956,000	300,800,000
	4	0	Other Terminal & Retirement Benefits (अन्य टर्मिनल और सेवानिवृत्ति लाभ)	36,262,621	20,000,000	155,340,851	217,477,000	101,000,000
	8	0	Other Establishment Expenses (अन्य प्रतिष्ठान व्यय)	-	10,000,000	-	5,000,000	10,000,000
			TOTAL (कुल):	**1,011,317,042**	**1,418,700,000**	**1,445,821,480**	**1,861,922,000**	**1,860,200,000**
Administrative Expenses								
220	1	0	Rent, Rates and Taxes Paid (अदा किराया, दरें और कर)	125,600	1,000,000	573,786	803,000	1,000,000
	1	1	Office Maintenance (कार्यालय रखरखाव का खर्च)	3,274,943	13,000,000	1,966,422	3,003,000	3,800,000
	1	2	Communication Expenses (संचार खर्च)	316,330	2,370,000	227,654	1,154,000	2,170,000
	2	0	Books & Periodicals (किताबें और पत्रिकाएं)	15,284	750,000	12,844	318,000	625,000
	2	1	Printing and Stationery (मुद्रण तथा लेखन सामग्री)	1,530,861	4,800,000	1,186,339	2,061,000	2,800,000
	3	0	Traveling & Conveyance (यात्रा और वाहन)	10,828,233	11,100,000	1,450,737	2,331,000	7,350,000
	4	0	Insurance (बीमा)	144,029	1,300,000	557,334	780,000	1,500,000
	5	0	Audit Fees (अंकेक्षण शुल्क)	-	1,000,000	-	1,000,000	1,000,000
	5	1	Legal Expenses (विधि व्यय)	7,200	7,300,000	-	3,650,000	7,300,000
	5	2	Professional & Other Fees (व्यावसायिक और अन्य शुल्क)	13,946,401	15,000,000	7,725,911	11,816,000	16,500,000
	6	0	Advertisement and Publicity (विज्ञापन एवं प्रकाशन)	7,464,602	8,800,000	1,215,593	2,202,000	16,300,000
	6	1	Membership & subscriptions (सदस्यता और अनुमोदन)	-	850,000	-	425,000	850,000
	8	0	Other Administration Expense (अन्य प्रशासन व्यय)	7,044,737	27,600,000	8,123,718	14,874,000	14,000,000
			TOTAL(कुल) :	**44,698,220**	**94,870,000**	**23,040,338**	**44,417,000**	**75,195,000**

Form BUD –2 (b) Consolidated Sheet (BMAR FORM 75)
पटना नगर निगम (PATNA MUNICIPAL CORPORATION)
MINOR ACCOUNT HEAD WISE BUDGET
FOR THE PERIOD

Major Head Code	Minor Head Code		Minor Head Account	गत वर्ष 2015-16 का वास्तविक (Actual for the previous year 2015-16)	चालू वर्ष 2016-17 का बजट (Budget Estimate for the current year 2016-17)	चालू वर्ष 2016-17 का वास्तविक,दिसम्बर तक (Actual upto December of the current year 2016-17)	Revised Budget Estimate for the current year 2016-17	वर्ष 2017-18 बजट अनुमान (Budget Estimate for 2017-18)
Operations & Maintenance								
230	1	0	Power & Fuel (बिजली और ईंधन)	248,758,810	380,000,000	74,448,560	284,228,000	290,000,000
	2	0	Bulk Purchases (थोक खरीद)	-	-	-	-	-
	3	0	Consumption of Stores (स्टोर की खपत)	2,002,217	9,325,000	2,950,808	6,794,500	9,325,000
	4	0	Hire Charges (भाड़ा)	68,213,762	101,000,000	20,185,919	28,760,000	41,000,000
	5	0	Repairs & maintenance Infrastructure Assets (मरम्मत एवं रखरखाव इंफ्रास्ट्रक्चर एसेट्स)	53,536,783	155,000,000	56,272,280	85,031,000	140,000,000
	5	1	Repairs & maintenance Civic Amenities मरम्मत एवं रखरखाव नागरिक सुविधाएं	1,000,000	24,150,000	-	12,075,000	24,150,000
	5	2	Repairs & maintenance Buildings (मरम्मत एवं रखरखाव इमारतें)	-	32,000,000	-	16,000,000	32,000,000
	5	3	Repairs & Maintenance Vehicles (मरम्मत और रखरखाव वाहन)	443,098	1,000,000	633,231	887,000	1,000,000
	5	9	Repairs & maintenance Others (मरम्मत और अन्य रखरखाव)	414,278	22,100,000	2,905,257	4,618,000	3,750,000
	8	0	Other Operating and maintenance expenses (अन्य परिचालन और रखरखाव का खर्च))	9,921,592	58,400,000	24,313,754	35,739,000	178,300,000
			TOTAL (कुल):	384,290,540	782,975,000	181,709,809	474,132,500	719,525,000
Interest & Finance Charges								
240	1	0	Interest on Loans from Central Govt. (केंद्र सरकार से ऋण पर ब्याज.)	-	-	-	-	-
	2	0	Interest on Loans from State Govt. (राज्य सरकार से ऋण पर ब्याज.)	-	-	-	-	-
	3	0	Interest on Loans from Government Bodies & associations (सरकार निकायों और संगठनों की ओर से ऋण पर ब्याज)	-	-	-	-	-
	4	0	Interest on Loans from International Agencies (अंतरराष्ट्रीय एजेंसियों से ऋण पर ब्याज)	-	-	-	-	-
	5	0	Interest on loans from Banks & Other Financial Institutions (बैंकों और अन्य वित्तीय संस्थाओं से ऋण पर ब्याज)	-	-	-	-	-
	6	0	Other Interest (अन्य ब्याज)	-	-	-	-	-
	7	0	Bank Charges (बैंक शुल्क)	-	100,000	-	100,000	100,000
	8	0	Other Finance Expenses (अन्य वित्त व्यय)	-	-	-	-	-
			TOTAL(कुल) :	-	100,000	-	100,000	100,000

Form BUD –2 (b) Consolidated Sheet (BMAR FORM 75)
पटना नगर निगम (PATNA MUNICIPAL CORPORATION)
MINOR ACCOUNT HEAD WISE BUDGET
FOR THE PERIOD

Major Head Code	Minor Head Code		Minor Head Account	गत वर्ष 2015-16 का वास्तविक (Actual for the previous year 2015-16)	चालू वर्ष 2016-17 का बजट (Budget Estimate for the current year 2016-17)	चालू वर्ष 2016-17 का वास्तविक,दिसम्बर तक (Actual upto December of the current year 2016-17)	Revised Budget Estimate for the current year 2016-17	वर्ष 2017-18 बजट अनुमान (Budget Estimate for 2017-18)
Programme Expenses								
250	1	0	Elections Expenses (चुनाव व्यय)	-	-	-	-	-
	2	0	Own Programme (खुद कार्यक्रम)	255,893	58,000,000	1,958,106	3,391,000	60,800,000
	3	0	Share in Programme of others (अन्य के कार्यक्रम में शेयर)	-	-	-	-	-
	4	0	Programme Expenditure from Specific Grants (विशिष्ट अनुदान से कार्यक्रम व्यय)	40,513,622	230,000,000	59,510,605	230,666,986	380,000,000
			TOTAL (कुल):	**40,769,515**	**288,000,000**	**61,468,711**	**234,057,986**	**440,800,000**
Revenue Grants, Contribution & Subsidies								
260	1	0	Grants (अनुदान)	-	-	-	-	-
	2	0	Contribution (अंशदान)	-	720,500,000	-	720,250,000	825,500,000
	3	0	Subsidies (सब्सिडी)	874,000	-	18,000	25,000	50,000
			TOTAL(कुल) :	**874,000**	**720,500,000**	**18,000**	**720,275,000**	**825,550,000**
Miscellaneous Expenses								
				1,081,974	3,000,000	363,532	509,000	1,000,000
			TOTAL (कुल):	**1,081,974**	**3,000,000**	**363,532**	**509,000**	**1,000,000**
Prior Period Item								
280	1	0	Taxes– Prior Period (टैक्स - पूर्व अवधि)	-	-	-	-	-
	2	0	Other Revenues– Prior Period (अन्य राजस्व पूर्व अवधि)	-	-	-	-	-
	3	0	Recovery of revenues written off– Prior Period (पूर्व अवधि बंद लिखा राजस्व की वसूली)	-	-	-	-	-
	4	0	Other Income– Prior Period (अन्य आय पूर्व अवधि)	-	-	-	-	-
			TOTAL (कुल):	-	-	-	-	-
Grants, Contribution For specific purposes								
320	1	0	Central Government (केन्द्र सरकार)	-	200,000,000	-	200,000,000	200,000,000
	2	0	State Government (राज्य सरकार)	1,184,853,152	1,791,971,500	112,288,796	839,000,000	1,795,000,000
	3	0	Other Government Agencies(अन्य सरकारी एजेंसियाँ)	-	-	-	-	-
	4	0	Financial Institutions (वित्तीय संस्थाएं)	-	-	-	-	-
	5	0	Welfare Bodies (कल्याण निकायों)	-	-	-	-	-
	6	0	International Organizations (अंतर्राष्ट्रीय संगठन)	-	-	-	-	-
	8	0	Others (अन्य)	-	-	-	-	-
			TOTAL(कुल) :	**1,184,853,152**	**1,991,971,500**	**112,288,796**	**1,039,000,000**	**1,995,000,000**

Form BUD –2 (b) Consolidated Sheet (BMAR FORM 75)
पटना नगर निगम (PATNA MUNICIPAL CORPORATION)
MINOR ACCOUNT HEAD WISE BUDGET
FOR THE PERIOD

Major Head Code	Minor Head Code		Minor Head Account	गत वर्ष 2015-16 का वास्तविक (Actual for the previous year 2015-16)	चालू वर्ष 2016-17 का बजट (Budget Estimate for the current year 2016-17)	चालू वर्ष 2016-17 का वास्तविक,दिसम्बर तक (Actual upto December of the current year 2016-17)	Revised Budget Estimate for the current year 2016-17	वर्ष 2017-18 बजट अनुमान (Budget Estimate for 2017-18)
Secured Loans								
330	1	0	Loans From Central Government (केंद्र सरकार से ऋण)	-	-	-	-	-
	2	0	Loans from State Government (राज्य सरकार से ऋण)	-	-	-	-	-
	3	0	Loans from Government Bodies & Association (सरकार निकायों और संघ से ऋण)	-	-	-	-	-
	4	0	Loans from International Agencies ((अंतरराष्ट्रीय एजेंसियों से ऋण))	-	-	-	-	-
	5	0	Loans from Banks & Financial Institutions ((बैंकों और वित्तीय संस्थानों से ऋण))	-	-	-	-	-
	6	0	Other Term Loans (अन्य सावधि ऋण)	-	-	-	-	-
	7	0	Bonds, Debentures or Open Market Borrowings (बॉन्ड, डिबेंचर या खुले बाजार ऋण)	-	-	-	-	-
	8	0	Other Loans (अन्य ऋण)	-	-	-	-	-
			TOTAL (कुल):	-	-	-	-	-
Unsecured Loans								
331	1	0	Loans From Central Government (केंद्र सरकार से ऋण)	-	-	-	-	-
	2	0	Loans from State Government (राज्य सरकार से ऋण)	-	-	-	-	-
	3	0	Loans from Government Bodies & Association (सरकार निकायों और संघ से ऋण)	-	-	-	-	-
	4	0	Loans from International Agencies (अंतरराष्ट्रीय एजेंसियों से ऋण)	-	-	-	-	-
	5	0	Loans from Banks and Financial Institutions((बैंकों और वित्तीय संस्थानों से ऋण)	-	-	-	-	-
	6	0	Other Financial Institutions	-	-	-	-	-
	7	0	Other Term Loans	-	-	-	-	-
	8	0	Bonds, Debentures or Open Market Borrowings	-	-	-	-	-
	9	0	Other Loans (अन्य ऋण)	-	-	-	-	-
			TOTAL :	-	-	-	-	-
Deposits Received								
340	1	0	From Contractors/ Suppliers	-	-	-	-	-
	2	0	Deposits- Revenues related (जमा राजस्व संबंधित)	-	-	-	-	-
	3	0	From Staff (स्टाफ से)	-	-	-	-	-
	8	0	From Others (दूसरे से)	-	-	-	-	-
			TOTAL (कुल):	-	-	-	-	-

Form BUD –2 (b) Consolidated Sheet (BMAR FORM 75)
पटना नगर निगम (PATNA MUNICIPAL CORPORATION)
MINOR ACCOUNT HEAD WISE BUDGET
FOR THE PERIOD

Major Head Code	Minor Head Code		Minor Head Account	गत वर्ष 2015-16 का वास्तविक (Actual for the previous year 2015-16)	चालू वर्ष 2016-17 का बजट (Budget Estimate for the current year 2016-17)	चालू वर्ष 2016-17 का वास्तविक,दिसम्बर तक (Actual upto December of the current year 2016-17)	Revised Budget Estimate for the current year 2016-17	वर्ष 2017-18 बजट अनुमान (Budget Estimate for 2017-18)
Deposit works(Works as executing Agencies)								
341	1	0	Civil works (सिविल कार्य)	-	-	-	-	-
	2	0	Electrical works (विद्युत निर्माण)	-	-	-	-	-
	3	0	Others (अन्य)	-	-	-	-	-
			TOTAL(कुल) :	-	-	-	-	-
Other Receipts (Returned of Loan ,Advance ,Deposit etc)								
	1	0	Loan and advances to employees (कर्मचरियों को ऋण एव अग्रिम)	-	-	-	-	-
	2	0	Employee Provident Fund Loans (कर्मचारी भविष्य निधि ऋण)	-	-	-	-	-
	3	0	Loan To Others (ऋण दूसरे से)	-	-	-	-	-
	4	0	Advance to Suppliers and contractors (आपूर्तिकर्त और ठेकेदारों को अग्रिम)	-	-	-	-	-
	5	0	Advance to others (अन्य के लिए अग्रिम)	-	-	-	-	-
			TOTAL (कुल):	-	-	-	-	-
Fixed Assets								
410	1	0	Land (भूमि)	-	-	-	-	-
	2	0	Buildings (इमारतें)	1,947,675	150,000,000	449,400	629,000	300,000,000
	3	0	Roads & Bridges (सड़क और पुल)	145,087,552	300,000,000	227,259,832	318,164,000	300,000,000
	3	1	Sewerage & Drainage (सीवरेज एवं ड्रेनेज)	4,853,094	220,000,000	12,150,827	17,011,000	220,000,000
	3	2	Waterways (जल मार्ग)	6,993,474	90,000,000	24,434,310	34,208,000	140,000,000
	3	3	Public Lighting (सार्वजनिक प्रकाश व्यवस्था)	9,191,919	300,000,000	15,688,419	21,964,000	300,000,000
	4	0	Plants & Machinery (संयंत्रों और मशीनरी)	37,405,008	500,000,000	9,178,500	12,850,000	500,000,000
	5	0	Vehicles (वाहन)	48,767,956	210,000,000	33,857,694	47,401,000	210,000,000
	6	0	Office & Other Equipments (कार्यालय एवं अन्य उपकरण)	5,891,836	6,000,000	2,394,679	3,353,000	10,000,000
	7	0	Furniture, Fixtures, fittings and Electrical Appliances (फर्नीचर, फिक्स्चर, फिटिंग और विद्युत उपकरण)	423,413	15,000,000	556,520	779,000	25,000,000
	7	1	Desktop, Laptop,Tablet,Mobile & their Accessories and etc.(डेस्कटॉप,लेपटॉप,मोबाइल और उनके अस्सेस्सरी तथा अन्यान्य)	-	13,000,000	-	6,500,000	13,000,000
	8	0	Other Fixed Assets (अन्य अचल संपत्ति)	1,425,575	135,000,000	605,700	848,000	135,000,000
	9	0	Assets Under Disposal (निपटान के तहत संपत्ति)	-	-	-	-	-
			TOTAL(कुल) :	261,987,502	1,939,000,000	326,575,881	463,707,000	2,153,000,000

Form BUD –2 (b) Consolidated Sheet (BMAR FORM 75)
पटना नगर निगम (PATNA MUNICIPAL CORPORATION)
MINOR ACCOUNT HEAD WISE BUDGET
FOR THE PERIOD

Major Head Code	Minor Head Code		Minor Head Account	गत वर्ष 2015-16 का वास्तविक (Actual for the previous year 2015-16)	चालू वर्ष 2016-17 का बजट (Budget Estimate for the current year 2016-17)	चालू वर्ष 2016-17 का वास्तविक,दिसम्बर तक (Actual upto December of the current year 2016-17)	Revised Budget Estimate for the current year 2016-17	वर्ष 2017-18 बजट अनुमान (Budget Estimate for 2017-18)
Capital Works in Progress								
412	0	1	Municipal Fund-(निकाय फण्ड)	-	-	-	-	-
	1	0	Specific Grants (विशिष्ट अनुदान)	-	-	-	-	-
	2	0	Special funds (विशेष फंड)	-	-	-	-	-
	3	0	Specific Schemes (विशिष्ट योजनाएं)	-	-	-	-	-
			TOTAL (कुल):	-	-	-	-	-
Investments(General Funds)								
420	1	0	Investment in Central Government Securities	-	-	-	-	-
	2	0	Investment in State Government Securities (राज्य सरकार की प्रतिभूतियों में निवेश)	-	-	-	-	-
	3	0	Debentures & Bond (डिबेंचर और बॉन्ड)	-	-	-	-	-
	4	0	Preference Shares (अधिमान शेयर)	-	-	-	-	-
	5	0	Equity Share (इक्विटी शेयर)	-	-	-	-	-
	6	0	Units of Mutual Fund (म्युचुअल फंड की इकाइयों)	-	-	-	-	-
	8	0	Other Investment (अन्य निवेश)	-	-	-	-	-
			TOTAL(कुल) :	-	-	-	-	-
Investment (Other Funds)								
421	1	0	Investment in Central Government Securities	-	-	-	-	-
	2	0	Investment in State Government Securities (राज्य सरकार की प्रतिभूतियों में निवेश)	-	-	-	-	-
	3	0	Debentures & Bond (डिबेंचर और बॉन्ड)	-	-	-	-	-
	4	0	Preference Shares (अधिमान शेयर)	-	-	-	-	-
	5	0	Equity Share (इक्विटी शेयर)	-	-	-	-	-
	6	0	Units of Mutual Fund (म्युचुअल फंड की इकाइयों)	-	-	-	-	-
	8	0	Other Investment (अन्य निवेश)	-	-	-	-	-
			TOTAL (कुल):	-	-	-	-	-
Stock – in- hand (Current asset)								
430	1	0	Stores	-	-	-	-	-
	2	0	Loose Tools (फुटकर औजार)	-	-	-	-	-
	8	0	Others (अन्य)	-	-	-	-	-
			TOTAL (कुल):	-	-	-	-	-

Form BUD –2 (b) Consolidated Sheet (BMAR FORM 75)
पटना नगर निगम (PATNA MUNICIPAL CORPORATION)
MINOR ACCOUNT HEAD WISE BUDGET
FOR THE PERIOD

Major Head Code	Minor Head Code		Minor Head Account	गत वर्ष 2015-16 का वास्तविक (Actual for the previous year 2015-16)	चालू वर्ष 2016-17 का बजट (Budget Estimate for the current year 2016-17)	चालू वर्ष 2016-17 का वास्तविक,दिसम्बर तक (Actual upto December of the current year 2016-17)	Revised Budget Estimate for the current year 2016-17	वर्ष 2017-18 बजट अनुमान (Budget Estimate for 2017-18)
Loans, Advance and Deposits with others								
460	1	0	Loan and advances to employees	861,802	-	536,122	536,122	-
	2	0	Employee Provident Fund Loans (कर्मचारी भविष्य निधि ऋण)	-	500,000	-	250,000	500,000
	3	0	Loan To Others (ऋण दूसरे से)	-	500,000	-	250,000	500,000
	4	0	Advance to Suppliers and contractors (आपूर्तिकर्त और ठेकेदारों को अग्रिम)	-	1,000,000	-	500,000	1,000,000
	5	0	Advance to others (अन्य के लिए अग्रिम)	-	-	-	-	-
	6	0	Deposits with external Agencies (बाहरी एजेंसियों के साथ जमा)	2,255,610	-	-	-	-
	8	0	Other current assets (अन्य मौजूदा परिसंपत्तियाँ)	-	-	-	-	-
			TOTAL(कुल) :	3,117,412	2,000,000	536,122	1,536,122	2,000,000
Other Assets								
470	1	0	Deposit Works - Expenditure	915,574,128	-	307,223,010	307,223,010	-
			TOTAL(कुल) :	915,574,128	-	307,223,010	307,223,010	-
Other Payments								
			Creditors (लेनदार को भुगतान)	-	1,500,000	-	-	-
			Employee liabilities (Liabilities towards Employees) (कर्मचारी देनदारियाँ (कर्मचारियों के प्रति देयताएं)	-	-	-	-	-
			Recoveries Payable (वसूलियां देय)	-	-	-	-	-
			Government Dues payable(सरकार बकाया देय)	-	-	-	-	-
			Refunds payable (रिफंड देय)	-	-	-	-	-
			Others (अन्य)	-	10,000,000	-	-	10,000,000
			Loans From Central Government (केंद्र सरकार से ऋण)	-	-	-	-	-
			Loans from State Government (राज्य सरकार से ऋण)	-	-	-	-	-
			Loans from Government Bodies & Association (सरकार निकायों और संघ से ऋण)	-	-	-	-	-
			Loans from International Agencies (अंतरराष्ट्रीय एजेंसियों से ऋण)	-	-	-	-	-
			Loans from Banks & Financial institutions (बैंकों और वित्तीय संस्थानों से ऋण)	-	-	-	-	-
			Other Loans (अन्य ऋण)	-	11,500,000	-	-	10,000,000
			TOTAL(कुल) :	-				

Form BUD –2 (a) Consolidated Sheet (BMAR FORM 75)
पटना नगर निगम (PATNA MUNICIPAL CORPORATION)
DETAIL HEAD WISE BUDGET
FOR THE PERIOD

All Function

DETAIL HEAD WISE BUDGET

Major Head Code	Minor Head Code	Detail Head Code	Minor Head Account	गत वर्ष 2015-16 का वास्तविक (Actual for the previous year 2015-16)	चालू वर्ष 2016-17 का बजट (Budget Estimate for the current year 2016-17)	चालू वर्ष 2016-17 का वास्तविक,दिसम्बर तक (Actual upto December of the current year 2016-17)	Revised Budget Estimate for the current year 2016-17	वर्ष 2017-18 बजट अनुमान (Budget Estimate for 2017-18)
			REVENUE RECEIPTS					
Tax Revenue								
	0	1	Holding Tax	-		-		
	0	1 0 1	Arrear (बकाया)					
	0	1 0 2	Current (वर्तमान)	342,702,280	800,000,000	313,070,072	438,298,000	1,000,000,000
	0	2	Water Tax	-		-		
	0	2 0 1	Arrear (बकाया)	-		-		
	0	2 0 2	Current (वर्तमान)	-		-		
	0	3	Latrine Tax	-		-		
	0	3 0 1	Arrear (बकाया)	-		-		
	0	3 0 2	Current (वर्तमान)	-		-		
	0	4	Sanitation Tax	-		-		
	0	4 0 1	Arrear (बकाया)	-		-		
	0	4 0 2	Current (वर्तमान)	-		-		
	0	5	Lighting Tax	-		-		
	0	5 0 1	Arrear (बकाया)	-		-		
	0	5 0 2	Current (वर्तमान)	-		-		
	0	6	Education Tax	-		-		
	0	7	Vehicle Tax	-		-		
	0	8	Animal Tax	-	200,000	-	100,000	200,000
	0	9	Electricity Tax	-		-		
	1	1	Advertisement Tax	-		-		
	1	1 0 1	Arrear (बकाया)					
110	1	1 0 2	Current (वर्तमान)	10,225,422	15,000,000	2,275,000	3,185,000	15,000,000
	1	2	Pilgrimage Tax	-		-		
	1	3	Fire Tax	-		-		
	1	4	Street Tax	-		-		
	1	5	Theatre/Show Tax	-		-		
	1	6	Entertainment Tax	-		-		

DETAIL HEAD WISE BUDGET

All Function

Major Head Code	Minor Head Code	Detail Head Code	Minor Head Account	गत वर्ष 2015-16 का वास्तविक (Actual for the previous year 2015-16)	चालू वर्ष 2016-17 का बजट (Budget Estimate for the current year 2016-17)	चालू वर्ष 2016-17 का वास्तविक,दिसम्बर तक (Actual upto December of the current year 2016-17)	Revised Budget Estimate for the current year 2016-17	वर्ष 2017-18 बजट अनुमान (Budget Estimate for 2017-18)
	1 7		Sewerage tax	-		-		
	1 8		Tower Tax	-		-		
	1 8	0 1	Arrear(बकाया)					
	1 8	0 2	Current(वर्तमान)	4,915,000	5,000,000	11,355,000	15,897,000	20,000,000
	5 1		Octroi& Toll	-		-		
	5 1	0 1	Octroi (चुंगी)	-		-		
	5 1	0 2	Toll (टोल)	-		-		
	5 2		Cess	-		-		
	5 2	0 1	Education Cess (शिक्षा उपकर)	-		-		
	5 2	0 2	Health Cess (स्वास्थ्य उपकर)	-		-		
	8 0		Other Tax	-		-		
	8 0	0 1	Rickshaw / Thela/Bicycle Tax (रिक्शा / Thela / साइकिल टैक्स)	315,219	-	240,167	336,000	350,000
	8 0	0 2	Platform Tax (प्लेटफार्म टैक्स)	-		-		
	8 0	9 9	Other tax (अन्य टैक्स (विविध))	1,218,770	2,000,000	-	1,000,000	2,000,000
				-		-		
	9 0		Tax Remission & Refund (-)	-		-		
			TOTAL (कुल) :	359,376,691	822,200,000	326,940,239	458,816,000	1,037,550,000
Assigned Revenues & Compensations								
	1 0		Taxes & duties collected by Others	-		-		
	1 0	0 1	Share from duty on transfer of Properties (स्टाम्प ड्यूटी) संपत्ति के हस्तांतरण पर ड्यूटी से शेयर)	397,276,137	600,000,000	342,421,589	479,390,000	600,000,000
120	1 0	0 2	Basic Taxes & Duties collected by Others (दूसरों के द्वारा एकत्र बेसिक करों और ड्यूटी)	-		-		
	1 0	9 9	Others - Taxes & Duties Collected by Others (अन्य - करों और अन्य लोगों द्वारा एकत्र शुल्कों (प्रोफेशनल टैक्स))	-	60,000,000	-	30,000,000	60,000,00
	2 0		Compensation in lieu of Taxes/ duties	-		-		
	3 0		Compensations in lieu of Concessions	-		-		
			TOTAL (कुल):	397,276,137	660,000,000	342,421,589	509,390,000	660,000,00
Rental Income from Municipal properties								
	1 0		Rent from Civic Amenities	-		-		

DETAIL HEAD WISE BUDGET

All Function

Major Head Code	Minor Head Code	Detail Head Code	Minor Head Account	गत वर्ष 2015-16 का वास्तविक (Actual for the previous year 2015-16)	चालू वर्ष 2016-17 का बजट (Budget Estimate for the current year 2016-17)	चालू वर्ष 2016-17 का वास्तविक,दिसम्बर तक (Actual upto December of the current year 2016-17)	Revised Budget Estimate for the current year 2016-17	वर्ष 2017-18 बजट अनुमान (Budget Estimate for 2017-18)
130	10	01	Open Plot/Party Plot (ओपन प्लॉट / पार्टी प्लॉट)	291,648	500,000	577,672	250,000	500,000
	10	02	Play Grounds (खेल के मैदानों)	-		-		
	10	03	Shopping Complexes (शॉपिंग कॉम्प्लेक्स)	1,582,047	10,000,000	24,040,705	5,000,000	10,000,000
	10	04	Markets (बाजार)	5,583,513	10,000,000	4,144,870	5,803,000	10,000,000
	10	05	Marriage Community Halls/Dharamshala (विवाह सामुदायिक हॉल / धर्मशाला)	231,000	500,000	105,280	250,000	500,000
	10	06	Slaughter House (वधशाला)	-		-		
	10	07	Auditorium (प्रेक्षागृह	-		-		
	10	08	Town Hall (टाउन हॉल)	-		-		
	10	09	Parking plot (पार्किंग स्थल)	12,069,118	30,000,000	11,251,526	15,752,000	30,000,000
	10	10	Amusement Park (मनोरंजन पार्क)	-		-		
	10	99	Rent form Other Civic Amenities (अन्य नागरिक सुविधाओं से किराए पर)	423,789	2,000,000	213,670	299,000	10,000,000
	20		Rent from Office Buildings					
	20	01	Quarters (आवास)	-		-		
	20	02	Staff Quarters (स्टाफ क्वार्टरों)	-		-		
	20	99	Other property (अन्य संपत्ति)	-		-		
	30		Rent from Guest	-		-		
	40		Rent from Lease lands	3,105,181	5,000,000	435,886	2,500,000	5,000,000
	50		Lease Rental Others	-		-		
	80		Other rents	-		-		
	80	01	Equipment Rent (उपकरण किराए)	-	100,000	-	-	100,000
	80	02	Lorry Rent (लॉरी रेंट)	-		-		
	80	03	Lease Rentals (लीज किराया)	-		-		
	90		Rent remission and refund	-		-		
			TOTAL (कुल) :	23,286,296	58,100,000	40,769,609	29,854,000	66,100,000
Fees & User Charges								
	10		Empanelment & Registration Charges/Fee	-		-		
	10	01	Hawkers Registration Fee (हॉकरों पंजीकरण शुल्क)	-		-		
	10	02	Public Works Contractors (लोक निर्माण ठेकेदार)	1,722,550	500,000	740,500	250,000	500,000
	10	03	Hospitals Registration Fee (अस्पतालों पंजीकरण शुल्क)	-		-		
	10	04	Private Cattle Pounds and animals registration fee (निजी मवेशी पाउंड और पशु पंजीकरण शुल्क)	-	50,000	-	25,000	50,000

DETAIL HEAD WISE BUDGET

All Function

Major Head Code	Minor Head Code		Detail Head Code		Minor Head Account	गत वर्ष 2015-16 का वास्तविक (Actual for the previous year 2015-16)	चालू वर्ष 2016-17 का बजट (Budget Estimate for the current year 2016-17)	चालू वर्ष 2016-17 का वास्तविक,दिसम्बर तक (Actual upto December of the current year 2016-17)	Revised Budget Estimate for the current year 2016-17	वर्ष 2017-18 बजट अनुमान (Budget Estimate for 2017-18)
	1	0	0	5	Contractor Registration fees (ठेकेदार पंजीकरण फीस)	-	1,500,000	328,500	460,000	1,000,000
	1	0	0	6	Professional Registration fees (व्यावसायिक पंजीकरण शुल्क)	-		-		
	1	0	0	7	Reg. of Private Hospitals and Paramedical Institutions (पंजीकरण. निजी अस्पतालों और पैरामैडिकल संस्थानों की)	-		-		
	1	0	0	8	Mutation Fee (दाखिल खारिज शुल्क)	187,793	2,000,000	146,700	205,000	300,000
	1	0	9	9	Other Empanelment & Registration Charges (अन्य पैनल और पंजीकरण शुल्क)	-	500,000	-	-	500,000
	1	1	Licensing Fees			-		-		
	1	1	0	1	Hawkers License Fee (हॉकर लाइसेंस शुल्क)	-	-	-		
	1	1	0	2	Shops & Establishment. License Fee (कार्न और प्रतिष्ठान लाइसेंस शुल्क)	-	1,000,000	-	500,000	1,000,000
	1	1	0	3	Hospital & Nursing home License Fee (अस्पताल और नर्सिंग होम के लाइसेंस शुल्क)	-	2,000,000	-	1,000,000	2,000,000
	1	1	0	4	Community hall Licence Fee	-	5,000,000	-	2,500,000	5,000,000
	1	1	0	5	Private Cattle Pounds License Fee (निजी मवेशी पाउंड लाइसेंस शुल्क)	-		-		
	1	1	0	6	Hazardous Storage/product license fees (खतरनाक भंडारण / उत्पाद लाइसेंस फीस)	-		-		
	1	1	0	7		-		-		
	1	1	0	8	Slaughter House registration (कसाईखाने पंजीकरण)	-		-		
	1	1	0	9	Butchers & Traders of Meat (कसाई और मांस का व्यापारी)	-	100,000	-	50,000	100,000
	1	1	1	0	Poultry Traders (पोल्ट्री ट्रेडर्स)	-		-		
	1	1	1	1	License Fees for Dangerous and Offensive Trades (खतरनाक और आक्रामक व्यापार के लिए लाइसेंस फीस)	-	400,000	-	200,000	400,000
	1	1	9	9	Other Licensing Fees (अन्य लाइसेंसिंग फीस)	325,770	200,000	140,435	197,000	250,000
	1	2	Fee for Grant of Permit/Permission			-		-		
	1	2	0	1	Plan Sanction Fee (योजना स्वीकृति शुल्क)	126,140		13,225,661	18,516,000	20,000,000
	1	2	0	2	Non Refundable Fee on Sale of Land (भूमि की बिक्री पर गैर वापसीयोग्य शुल्क)	-		-		
	1	2	0	3	Construction of Building (भवन का निर्माण)	-		-		
	1	2	0	4	Construction of Factory (फैक्टरी का निर्माण)	-		-		
	1	2	0	5	Installation of Machinery (मशीनरी की स्थापना)	-		-		

DETAIL HEAD WISE BUDGET

Major Head Code	Minor Head Code		Detail Head Code		Minor Head Account	गत वर्ष 2015-16 का वास्तविक (Actual for the previous year 2015-16)	चालू वर्ष 2016-17 का बजट (Budget Estimate for the current year 2016-17)	चालू वर्ष 2016-17 का वास्तविक,दिसम्बर तक (Actual upto December of the current year 2016-17)	Revised Budget Estimate for the current year 2016-17	वर्ष 2017-18 बजट अनुमान (Budget Estimate for 2017-18)
	1	2	9	9	Other Fee for Grant of Permit (परमिट के अनुदान के लिए अन्य शुल्क)	559,000	-	-		
	1	3			Fees for Certificate or Extract of Record	-		-		
	1	3	0	1	Birth & Death certificates (जन्म व मृत्यु प्रमाण पत्र)	-	700,000	327,277	458,000	700,000
	1	3	0	2	Late Fee for Birth & Death Registration (जन्म और मृत्यु पंजीकरण के लिए विलंब शुल्क)	-		-		
	1	3	0	3	Fees for Ownership Certificates (स्वामित्व प्रमाण पत्र के लिए शुल्क)	-		-		
	1	3	0	4	Vaccination Certificate(टीकाकरण प्रमाणपत्र)	-		-		
	1	3	0	5	Certificate from Fire Dept. for Insurance Claim (बीमा दावा के लिए फायर विभाग से प्रमाणपत्र)	-		-		
	1	3	0	6	Copy Charges right to Information Act (सूचना का अधिकार अधिनियम प्रभार कॉपी करें)	252	30,000	212	15,000	30,000
	1	3	0	7	Property certificate fees (सम्पत्ती के प्रमाण पत्र की फीस)	14,913	750,000	41,875	59,000	100,000
	1	3	0	8	Marriage Certificate (विवाह प्रमाण - पत्र)	-		-		
	1	3	9	9	Other Certificates (अन्य प्रमाण पत्र)	63,712	200,000	-	100,000	200,000
	1	4			Development Charges	-		-		
	1	4	0	1	Market Development charges (बाजार विकास शुल्क)	-		-		
	1	4	0	2	Hat Development Charges (हट विकास शुल्क)	-		-		
	1	4	0	3	Demolition Charges (तोड़फोड़ प्रभार)	-		-		
	1	4	9	9	Other Development Charge - Maintenance (अन्य विकास शुल्क)	2,194,551	2,500,000	2,495,917	1,250,000	2,500,000
	1	5			Regularisation Fees	-		-		
	1	5	0	1	Encroachment Removal Fee (अतिक्रमण हटाने का शुल्क)	1,191,200	2,000,000	530,450	743,000	2,000,000
	1	5	0	2	Fine for illegal Construction (अवैध निर्माण के लिए जुर्माना)	-		-		
	1	5	0	3	Regularization of illegal Water & Drainage Connection Fees (अवैध जल एवं ड्रेनेज कनेक्शन फीस का नियमन)	-	300,000	-	150,000	300,000
	1	5	0	4	Removal of Dangerous Structure Fee (खतरनाक संरचना शुल्क का निष्कास)	-		-		
	1	5	0	5	Map Regularisation Fees (नक्शा नियमन शुल्क)	2,715,852	3,000,000	1,401,906	1,500,000	3,000,000
	1	5	9	9	Other Regularisation Fee (अन्य नियमन शुल्क)	-		-		
	2	0			Penalties and Fines					

DETAIL HEAD WISE BUDGET

All Function

Major Head Code	Minor Head Code		Detail Head Code		Minor Head Account	गत वर्ष 2015-16 का वास्तविक (Actual for the previous year 2015-16)	चालू वर्ष 2016-17 का बजट (Budget Estimate for the current year 2016-17)	चालू वर्ष 2016-17 का वास्तविक,दिसम्बर तक (Actual upto December of the current year 2016-17)	Revised Budget Estimate for the current year 2016-17	वर्ष 2017-18 बजट अनुमान (Budget Estimate for 2017-18)
140	2	0	0	1	Fine for delayed Tax payment (कर विलंबित भुगतान के लिए जुर्माना)	-	500,000	-	250,000	500,000
	2	0	0	2	Recovery of advertisement cost from tax defaulters (टैक्स बकाएदारों से विज्ञापन लागत की वसूली)	-		-		
	2	0	0	3	Fine on using Electric Motor for Drawing Water/water connection penalty (आरेखण जल / पानी के कनेक्शन की सजा के लिए इलेक्ट्रिक मोटर के प्रयोग पर फाइन)	-	500,000	-	250,000	500,000
	2	0	0	4	Shop & Establishment Fine (दूकान एवं स्थापना जुर्माना)	-	500,000	-	250,000	500,000
	2	0	0	5	Contractor Fine (कांट्रेक्टर जुर्माना)	-		-		
	2	0	0	6	Fine under Cattle Trespass (मवेशी अतिचार अधिनियम के तहत जुर्माना)	93,950	500,000	4,175	6,000	100,000
	2	0	0	7	City bus penalty income (सिटी बस दंड आय)	-		-		
	2	0	0	8	Fine Imposed by the Court (न्यायालय द्वारा लगाया जुर्माना)	-		-		
	2	0	0	9	Penalty for Destruction of Road (रोड के विनाश के लिए जुर्माना)	-	100,000	-	50,000	100,000
	2	0	1	0	Fine Imposed by Court (न्यायालय द्वारा लगाया जुर्माना)	-		-		
	2	0	9	7	Penalty for (गंदगी फैलाने का जुर्माना)	-	100,000	-	50,000	100,000
	2	0	9	8	Penal Interest (दांडिक ब्याज)	-		-		
	2	0	9	9	Other Fine Imposed by Municipal & Other Law (नगर पालिका और अन्य कानून द्वारा लगाए गए जुर्माना)	-	2,000,000	-	1,000,000	2,000,000
	4	0	Others Fees			-		-		
	4	0	0	1	Building Permission Fees (भवन अनुज्ञा शुल्क)	-		-		
	4	0	0	2	Transfer Fees (हस्तान्तरण शुल्क)	-		-		
	4	0	0	3	Advertisement Fees (विज्ञापन शुल्क)	-	1,500,000	289,000	405,000	1,500,000
	4	0	0	4	Delayed Registration Fees (विलंबित पंजीकरण शुल्क)	-		-		
	4	0	0	5	Notice Fees (सूचना शुल्क)	-		-		
	4	0	0	6	Warrant Fees (वारंट शुल्क)	-	100,000	-	50,000	100,000
	4	0	0	7	Misc. income from school (विविध. आय स्कूल से)	-		-		
	4	0	0	8	Road damage Recovery Charges (रोड क्षति वसूली प्रभार)	-		-	-	20,000
	4	0	0	9	Parks & Gardens Entry Fees (पार्क और गार्डन प्रवेश शुल्क)	41,010		-	-	50,000
	4	0	1	0	Tuition Fees (ट्यूशन शुल्क)	-		-		

All Function

DETAIL HEAD WISE BUDGET

Major Head Code	Minor Head Code	Detail Head Code	Minor Head Account	गत वर्ष 2015-16 का वास्तविक (Actual for the previous year 2015-16)	चालू वर्ष 2016-17 का बजट (Budget Estimate for the current year 2016-17)	चालू वर्ष 2016-17 का वास्तविक,दिसम्बर तक (Actual upto December of the current year 2016-17)	Revised Budget Estimate for the current year 2016-17	वर्ष 2017-18 बजट अनुमान (Budget Estimate for 2017-18)
	4 0	1 1	Survey Fees (सर्वेक्षण फीस)	-		-		
	4 0	1 2	Application Fees RTI Act (आवेदन शुल्क सूचना का अधिकार अधिनियम)	-	25,000	-	12,500	25,000
	4 0	1 3	Shop & establishment Fees Renewal (दुकान एवं स्थापना शुल्क नवीकरण)	-		-		
	4 0	1 4	Connection cancellation Charges (कनेक्शन निरस्तीकरण प्रभार)	-		-		
	4 0	1 5	Membership Fees/ Library Fees (सदस्यता शुल्क / पुस्तकालय शुल्क)	-		-		
	5 0	User Charges		-		-		
	5 0	0 1	Water charge including connection fee (जल - प्रभार सम्बधता शुल्क सहित)	402,170	2,500,000	426,854	598,000	2,500,000
	5 0	0 2	Water Tanker Charge (पानी के टैंकर का शुल्क)	25,750	300,000	18,750	26,000	100,000
	5 0	0 3	Cleaning of Private water wells (निजी पानी कुओं की सफाई)	-		-		
	5 0	0 4	Chamber Connection Charge (चैंबर कनेक्शन चार्ज)	-	100,000	-	50,000	100,000
	5 0	0 5	Special Sanitation Charge (विशेष स्वच्छता प्रभार)	-		-		
	5 0	0 6	Septic Tank Clearance (सेप्टिक टैंक क्लीयरेंस)	-	100,000	-	50,000	100,000
	5 0	0 7	Sewerage Clearance Charges (सीवरेज निकासी प्रभार)	-	125,000	-	62,500	125,000
	5 0	0 8	Drain Water Disposal Fee (जल निपटान शुल्क नाली)	-		-		
	5 0	0 9	Garbage Collection Charges (कचरा संग्रहण प्रभार)	-	150,000,000	-	75,000,000	150,000,000
	5 0	1 0	Pay & Use Toilets (भुगतान & उपयोग प्रसाधन)	-	800,000	-	400,000	800,000
	5 0	1 1	Disposal of Bio-Medical Waste (जैव चिकित्सा अपशिष्ट का निपटान)	-		-		
	5 0	1 2	Medicines (दवाई)	-		-		
	5 0	1 3	Ambulance Charges (एम्बूलेंस प्रभार)	-		-		
	5 0	1 4	Funeral Van (अंत्येष्टि वाहन)	-		-		
	5 0	1 5	Funeral/Crematorium Charges (अंतिम संस्कार / श्मशान प्रभार)	1,559,600	1,500,000	1,178,900	1,650,000	2,000,000
	5 0	1 6	X-Ray Charge (एक्स रे का शुल्क)	-		-		
	5 0	1 7	Hospital patient Case Fee (अस्पताल रोगी प्रकरण शुल्क)	-		-		
	5 0	1 8	Fire Extinguishing Charges for fires outside city limits (शहर की सीमा के बाहर आग के लिए प्रभार शमन आग)	-		-		
	5 0	1 9	Parking Fee (पार्किंग शुल्क)	-	150,000	8,907,885	75,000	150,000

DETAIL HEAD WISE BUDGET

All Function

Major Head Code	Minor Head Code	Detail Head Code	Minor Head Account	गत वर्ष 2015-16 का वास्तविक (Actual for the previous year 2015-16)	चालू वर्ष 2016-17 का बजट (Budget Estimate for the current year 2016-17)	चालू वर्ष 2016-17 का वास्तविक,दिसम्बर तक (Actual upto December of the current year 2016-17)	Revised Budget Estimate for the current year 2016-17	वर्ष 2017-18 बजट अनुमान (Budget Estimate for 2017-18)
	50	2 0	Surveyor & Plan making Fee (सर्वेयर और योजना बनाने का शुल्क)	-		-		
	50	2 1	Recovery of fodder charge (चारा प्रभारी की रिकवरी)	-		-		
	50	2 2	Service/administrative (सेवा / प्रशासनिक)	-		-		
	50	2 3	City Bus Charges (सिटी बस प्रभार)	-		-		
	50	2 4	Gas pipeline Charges (गैस पाइप लाइन के प्रभार)	-		-		
	50	2 5	Market Fee (बाजार शुल्क)	-		-		
	50	2 6	Charge on Hoardings on Municipal Property (नगर संपत्ति पर होर्डिंग पर प्रभार)	-		-		
	50	2 7	Building Permission Charges (भवन अनुज्ञा शुल्क)	-		-		
	50	2 8	Receipt from Hospitals & Dispensaries (अस्पताल और औषधालय से रसीद)	-		-		
	50	9 9	Other User Charges (अन्य उपभोक्ता प्रभार)	640	25,000	960	1,000	25,000
	60	Entry Fees		-		-		
	60	0 1	Entry Fee Parks (प्रवेश शुल्क पार्क)	-		-		
	60	0 2	Entry Fee Playgrounds (प्रवेश शुल्क खेल के मैदान)	-		-		
	70	Service/ Administrative Charges		-		-		
	70	0 1	Road Cutting Charges (रोड कटिंग प्रभार)	220,973	5,000,000	141,439	198,000	500,000
	70	0 2	Supervision Charges on Deposit Works (जमा निर्माण पर पर्यवेक्षण प्रभार)	-		-		
	80	Other Charges		-		-		
	90	Fees & User Charges Remission and Refund		-		-		
	90	0 1	Remission and Refund - Fees (छूट और रिफंड - शुल्क)	-		-		
	90	0 2	Remission and Refund - User Charges (छूट और रिफंड - उपभोक्ता प्रभार)	-		-		
			TOTAL (कुल) :	11,445,826	189,155,000	30,347,396	108,612,000	201,825,000

Sales & Hire Charges

	10	Sale of Products		-		-		
	10	0 1	Sale of Agriculture Products (कृषि उत्पादों की बिक्री)	-		-		
	10	0 2	Sale of Sand (रेत की बिक्री)	-		-		
	10	0 3	Sale of manure (खाद की बिक्री)	-		-		

DETAIL HEAD WISE BUDGET

All Function

Major Head Code	Minor Head Code		Detail Head Code		Minor Head Account	गत वर्ष 2015-16 का वास्तविक (Actual for the previous year 2015-16)	चालू वर्ष 2016-17 का बजट (Budget Estimate for the current year 2016-17)	चालू वर्ष 2016-17 का वास्तविक,दिसम्बर तक (Actual upto December of the current year 2016-17)	Revised Budget Estimate for the current year 2016-17	वर्ष 2017-18 बजट अनुमान (Budget Estimate for 2017-18)
	1	0	0	4	Sale of Solid waste (ठोस अपशिष्ट की बिक्री)	-		-		
	1	0	0	5	Sale of Tree (पेड़ की बिक्री)	-		-		
	1	0	9	9	Sale of Other Products (अन्य उत्पादों की बिक्री)	-		-		
	1	1	Sale of Forms & Publications			-		-		
	1	1	0	1	Sale of Tender Form (निविदा फार्म की बिक्री)	939,105	2,000,000	2,722,200	3,811,000	4,000,000
	1	1	0	2	Water Connection Form (जल कनेक्शन फार्म)	-		-		
	1	1	0	3	House Transfer Form (हाउस स्थानांतरण फ़ॉर्म)	-		-		
	1	1	0	4	Plans (योजनाएं)	13,840	50,000	930	25,000	50,000
	1	1	0	5	Maps (मैप्स)	2,350	50,000	300	25,000	50,000
150	1	1	0	6	Hospital& Nursing Registration Form (अस्पताल और नर्सिंग रजिस्ट्रेशन फॉर्म)	-		-		
	1	1	0	7	Shops & Establishment Registration Form (दुकान और प्रतिष्ठान पंजीकरण फार्म)	-		-		
	1	1	0	8	Election Form (निर्वाचन फार्म)	-		-		
	1	1	9	9	Sale of other forms (अन्य फार्म की बिक्री)	-	500,000	-	250,000	500,000
	1	2	Sale of stores & scrap			-		-		
	1	2	0	1	Sale of Stores (सामान की बिक्री)	-		-		
	1	2	0	2	Sale of Scrap (स्क्रैप की बिक्री)	-		-		
	1	2	0	3	Revenue from Auction of Obsolete Assets (अप्रचलित एसेट्स की नीलामी से हुई आय)	-		-		
	3	0	Sale of Others			-		-		
	3	0	0	1	Old Newspaper (पुराने अखबार)	-		-		
	3	0	0	2	Sale of garbage (कचरे की बिक्री)	-		-		
	3	0	0	3	Sale of Others (अन्य की बिक्री)	-		-		
	4	0	Hire Charges for Vehicles			-		-		
	4	0	0	1	Buses (बसें)	-		-		
	4	0	0	2	Trucks/Tractor (ट्रक / ट्रैक्टर)	-		-		
	4	1	Hire Charges on Equipment			-	100,000	-	50,000	100,000
	4	1	0	1	Road Roller Charges (रोड रोलर प्रभार)	-		-		
	4	1	0	2	Hire Charges of Excavator (खुदाई का भाड़ा)	-	100,000	-	50,000	100,000
	4	1	0	3	Rent from Other equipments (अन्य उपकरणों से किराए)	-				
					TOTAL (कुल) :	955,295	2,800,000	2,723,430	4,211,000	4,800,000

DETAIL HEAD WISE BUDGET

All Function

Major Head Code	Minor Head Code	Detail Head Code	Minor Head Account	गत वर्ष 2015-16 का वास्तविक (Actual for the previous year 2015-16)	चालू वर्ष 2016-17 का बजट (Budget Estimate for the current year 2016-17)	चालू वर्ष 2016-17 का वास्तविक,दिसम्बर तक (Actual upto December of the current year 2016-17)	Revised Budget Estimate for the current year 2016-17	वर्ष 2017-18 बजट अनुमान (Budget Estimate for 2017-18)
Revenue Grants, Contribution and Subsidies								
	1	0	Revenue Grant					
	1 0	0 1	Grant For Expenditure (खर्च के लिए अनुदान)	176,778,600	200,000,000	3,728,000	200,000,000	250,000,000
	1 0	0 2	Salary & D.A. Grant (वेतन और महगाई भत्ता अनुदान 4th/5th Finance)	1,000,000	150,000,000	-	250,000,000	250,000,000
	1 0	0 3	Govt. Aid for Primary Education (परिवार कल्याण अनुदान)	-		-		
	1 0	0 4	Family Welfare Grant (व्यक्ति अनुदान प्रति)	-		-		
	1 0	0 5	Family Planning Aid from Central Government (केन्द्र सरकार से परिवार नियोजन सहायता)	-		-		
	1 0	0 6	Other Grant (4th/5th Finance Grant चतुर्थ वित्त)	-	100,000,000	-	100,000,000	100,000,000
	1 0	0 7	Census Grant (जनगणना अनुदान)	5,637,860		-		
	1 0	0 8	Irrigation Cess & Water Rate Grant (सिंचाई उपकर और जल दर अनुदान)	-		-		
	1 0	0 9	Grant against Penalty Recovered by Courts Under various Acts (विभिन्न अधिनियमों के तहत न्यायालयों द्वारा बरामद की सजा के खिलाफ अनुदान)	-		-		
	1 0	1 0	Grant for Chemicals (रसायन के लिए (लोक स्वास्थ्य) अनुदान)	-		-		
	1 0	1 1	Grant for Malaria Nirmulan (मलेरिया उन्मूलन के लिए अनुदान)	-		-		
	1 0	1 2	Grant for Polio Nirmulan (पोलियो उन्मूलन के लिए अनुदान)	-		-		
160	1 0	1 3	School Children Health Program Grant (स्कूल के बच्चों के स्वास्थ्य कार्यक्रम अनुदान)	-		-		
	1 0	1 4	Election grant (निर्वाचन अनुदान)	-		-		
	1 0	1 5	Compensation Grant (मुआवजा अनुदान)	-		-		
	1 0	1 6	Grant for Hand Pump/Bore Well (हाथ पम्प / बोरवेल के लिए अनुदान)	-		-		
	1 0	1 7	Natural calamity Grant (प्राकृतिक आपदा अनुदान)	-		-		
	1 0	1 8	BPL Grant (बीपीएल अनुदान)	-		-		
	1 0	1 9	Swachh Bharat Mission (SBM)	119,459,020	50,000,000	-	50,000,000	82,000,000
	1 0	2 0	JNNURM Grant (JNNURM अनुदान)	-		-		
	1 0	2 1	UIDSMT Grant (UIDSMT अनुदान)	-		-		
	1 0	2 2	RAY Grant (RAY अनुदान)/Housing for All	107,514,000	120,000,000	57,514,000	120,000,000	250,000,000
	1 0	2 3	SJSRY Grant (SJSRY / NULM अनुदान)	4,666,500	10,000,000	-	10,000,000	30,000,000

DETAIL HEAD WISE BUDGET

All Function

Major Head Code	Minor Head Code		Detail Head Code		Minor Head Account	गत वर्ष 2015-16 का वास्तविक (Actual for the previous year 2015-16)	चालू वर्ष 2016-17 का बजट (Budget Estimate for the current year 2016-17)	चालू वर्ष 2016-17 का वास्तविक,दिसम्बर तक (Actual upto December of the current year 2016-17)	Revised Budget Estimate for the current year 2016-17	वर्ष 2017-18 बजट अनुमान (Budget Estimate for 2017-18)
	1	0	2	4	Special Grants (Special अनुदान)- Laptop	-		-		
	1	0	2	5	AMRUT	1,116,000		2,860,000		
	1	0	2	6	Fund for Transferred Functions/ Schemes (हस्तांतरण कार्य / योजनाएं (कबीर अंतिम संस्कार) के लिए फंड)	-				
	1	0	2	7	Maintenance Grant (अनुरक्षण अनुदान)-13th/14th Finance	503,068,435	80,000,000	160,608,526	200,000,000	210,000,000
	1	0	9	9	Other Revenue Grants (अन्य राजस्व अनुदान)	619,009,527	1,000,000	134,368,766	150,000,000	160,000,000
	2	0	Reimbursement of Expenses			-		-		
	3	0	Contribution towards schemes			-		-		
					TOTAL (कुल) :	1,538,249,942	711,000,000	359,079,292	1,080,000,000	1,332,000,000

Income from Investments

Major Head Code	Minor Head Code		Detail Head Code		Minor Head Account	गत वर्ष 2015-16 का वास्तविक (Actual for the previous year 2015-16)	चालू वर्ष 2016-17 का बजट (Budget Estimate for the current year 2016-17)	चालू वर्ष 2016-17 का वास्तविक,दिसम्बर तक (Actual upto December of the current year 2016-17)	Revised Budget Estimate for the current year 2016-17	वर्ष 2017-18 बजट अनुमान (Budget Estimate for 2017-18)
170	1	0	Interest			-		-		
	1	0	0	1	Fixed Deposits with Banks (बैंकों के साथ सावधि जमा)	-	1,000,000	-	500,000	1,000,000
	1	0	0	2	Government Securities (सरकारी प्रतिभूतियाँ)	-		-		
	1	0	0	3	Post Office Deposit डाक घर जमा	-		-		
	1	0	9	9	Other (अन्य)	-		-		
	2	0	Dividend			-		-		
	3	0	Income from projects taken up on commercial basis			-		-		
	8	0	Others			-		-		
					TOTAL (कुल):	-	1,000,000	-	500,000	1,000,000

Interest Earned

Major Head Code	Minor Head Code		Detail Head Code		Minor Head Account	गत वर्ष 2015-16 का वास्तविक (Actual for the previous year 2015-16)	चालू वर्ष 2016-17 का बजट (Budget Estimate for the current year 2016-17)	चालू वर्ष 2016-17 का वास्तविक,दिसम्बर तक (Actual upto December of the current year 2016-17)	Revised Budget Estimate for the current year 2016-17	वर्ष 2017-18 बजट अनुमान (Budget Estimate for 2017-18)
171	1	0	Interest from Bank Accounts			-		-		
	1	0	0	1	Saving Bank Accounts (बैंक खातों से ब्याज)	64,472,649	40,000,000	45,738,696	60,000,000	60,000,000
	2	0	Interest on Loans and advances to Employees			-		-		
	2	0	0	1	House Building Advance (गृह - निर्माण पेशगी)	-		-		
	2	0	0	2	Conveyance/Vehicles (संप्रेषण/ वाहन)	-		-		
	2	0	0	3	Festival Advance (त्यौहार अग्रिम)	-		-		
	2	0	0	4	Marriage Advance (विवाह अग्रिम)	-		-		
	3	0	Interest on loans to others			-		-		
	4	0	Interest on Debtors and Other Receivables			-		-		
	8	0	Others Interest			-		-		
	8	0	0	1	Interest on Hire Purchase	-		-		

DETAIL HEAD WISE BUDGET

All Function

Major Head Code	Minor Head Code		Detail Head Code		Minor Head Account	गत वर्ष 2015-16 का वास्तविक (Actual for the previous year 2015-16)	चालू वर्ष 2016-17 का बजट (Budget Estimate for the current year 2016-17)	चालू वर्ष 2016-17 का वास्तविक,दिसम्बर तक (Actual upto December of the current year 2016-17)	Revised Budget Estimate for the current year 2016-17	वर्ष 2017-18 बजट अनुमान (Budget Estimate for 2017-18)
	8	0	0	2	Interest on Security Deposits (सुरक्षा जमा राशि पर ब्याज)	-		-		
	8	0	0	3	Interest on Rent/ Instalments from Shops (दुकानों से किराए/ किस्तों पर ब्याज)	-		-		
	8	0	0	4	Interest on Rent/ Instalments from Flats (फ्लैट से किराए पर / किस्तों पर ब्याज)	-		-		
					TOTAL (कुल) :	64,472,649	40,000,000	45,738,696	60,000,000	60,000,000
Other Income										
180	1	0	Deposits Forfeited			-		-		
	1	0	0	1	Deposits Forfeited-Contractors-PW (जमाराशि जब्त-ठेकेदार पीडब्लू)	-		-		
	1	0	0	2	Deposits Forfeited-Contractors-Other (जमाराशि जब्त-ठेकेदार अन्य)	-		-		
	1	0	0	3	Deposits Forfeited-Others (जमाराशि जब्त कर दूसरों से)	-		-		
	1	1	Lapsed Deposits			-		-		
	2	0	Insurance Claim Recovery			-		-		
	3	0	Profit on Disposal of Fixed assets			-		-		
	4	0	Recovery from Employees			-		-		
	5	0	Unclaimed Refund payable/Liabilities written Back			-		-		
	8	0	Miscellaneous Income			-		-		
	8	0	9	9	Miscellaneous Receipts (फुटकर प्राप्तियां)	3,414,152	3,000,000	1,271,968	1,781,000	2,000,000
					TOTAL (कुल) :	3,414,152	3,000,000	1,271,968	1,781,000	2,000,000
REVENUE EXPENDITURE										
Establishment Expenses										
	1	0	Salaries, Wages and bonus			-		-		
	1	0	0	1	Salaries &Allowances (वेतन और भत्ते)	580,556,789	900,000,000	526,405,821	736,968,000	925,000,000
	1	0	0	2	Wages (मजदूरी)	205,095,976	200,000,000	131,634,745	184,289,000	260,000,000
	1	0	0	3	Ex-gratia (अनुग्रह राशि)	27,000	1,000,000	21,000	29,000	100,00
	1	0	0	4	Octroi (चुंगी)	-		-		
	1	0	0	5	Performance Bonus (प्रदर्शन बोनस)	-	1,000,000	-		
	1	0	9	9	Others (अन्य)	10,621,860	40,000,000	470,567,125	470,567,000	250,000,00
	2	0	Benefits and Allowances			-		-		

All Function

DETAIL HEAD WISE BUDGET

Major Head Code	Minor Head Code	Detail Head Code	Minor Head Account	गत वर्ष 2015-16 का वास्तविक (Actual for the previous year 2015-16)	चालू वर्ष 2016-17 का बजट (Budget Estimate for the current year 2016-17)	चालू वर्ष 2016-17 का वास्तविक,दिसम्बर तक (Actual upto December of the current year 2016-17)	Revised Budget Estimate for the current year 2016-17	वर्ष 2017-18 बजट अनुमान (Budget Estimate for 2017-18)
	2 0	0 1	Leave Travel Concessions (यात्रा रियायत)	-	2,000,000	-	1,000,000	2,000,000
	2 0	0 2	Medical Reimbursements (मेडिकल रीइंबर्समेंट)	984,753	2,000,000	-	1,000,000	2,000,000
	2 0	0 3	Overtime Allowance (समयोपरि भत्ता)	-		-		
	2 0	0 4	Uniform to staff (कर्मचारियों के लिए वर्दी)	3,184,377	5,000,000	-	2,500,000	5,000,000
	2 0	0 5	Compensation to Staff (स्टाफ को मुआवजा)	200,000	2,000,000	-	1,000,000	2,000,000
	2 0	0 6	Training & Staff Welfare expenses (प्रशिक्षण व कर्मचारी कल्याण खर्च)	486,000	1,000,000	-	500,000	1,000,000
	2 0	0 7	Honorarium & Sitting Allowance (मानदेय व बैठे भत्ता)	1,332,400	1,200,000	454,600	636,000	1,200,000
	2 0	9 9	Other Benefit and Allowance (अन्य लाभ और भत्ता)	169,558	1,000,000	-	-	100,000
	3 0	Pension / P.F. Contribution		-		-		
210	3 0	0 1	Contribution to Pension Fund -Permanent Employee of Municipality (नगर पालिका के पेंशन फंड स्थायी कर्मचारी के	172,295,508	200,000,000	161,104,153	225,546,000	270,000,000
	3 0	0 2	Contribution to Pension Fund - Employee on Deputation (पेंशन कोष के लिए अंशदान - प्रतिनियुक्ति पर कर्मचारी)	-		-		
	3 0	0 3	Contribution to Pension Fund - contingent staff (पेंशन कोष के लिए अंशदान - आकस्मिक स्टाफ)	-		-	-	-
	3 0	0 4	Contribution to Family Pension (पारिवारिक पेंशन के लिए अंशदान)	-	10,000,000	-	5,000,000	10,000,000
	3 0	0 5	P.F. Administrative Charge (P.F. प्रशासन प्रभार)	-		-		
	3 0	0 6	Pension Fund Deficit Contribution (पेंशन फंड डाफासट योगदान)	-		-	-	300,000
	3 0	0 7	E.S.I. Contribution (E.S.I. योगदान)	-		-		
	3 0	0 8	Group Insurance Contribution (समूह बीमा योगदान)	100,200	2,500,000	293,185	410,000	500,000
	3 0	0 9	Medical Insurance for Employee (कर्मचारी के लिए चिकित्सा बीमा)	-		-		
	3 0	9 9	Contribution to other funds (अन्य फंडों के लिए अंशदान)	-	20,000,000	-	10,000,000	20,000,000
	4 0	Other Terminal & Retirement Benefits		-		-		
	4 0	0 1	Leave Encashment (छुट्टी भुनाना)	23,198	10,000,000	50,805	71,000	1,000,000
	4 0	0 2	Death cum Retirement Gratuity (मत्यु सह सेवानिवृत्ति उपदान)	36,239,423	10,000,000	155,290,046	217,406,000	100,000,000
	4 0	0 3	Provident Fund Shortfall (Interest) प्रोविडेंट फंड कमी (ब्याज)	-		-		
	8 0	Other Establishment Expenses		-	10,000,000	-	5,000,000	10,000,000
			TOTAL (कुल) :	1,011,317,042	1,418,700,000	1,445,821,480	1,861,922,000	1,860,200,000

DETAIL HEAD WISE BUDGET

All Function

Major Head Code	Minor Head Code	Detail Head Code	Minor Head Account	गत वर्ष 2015-16 का वास्तविक (Actual for the previous year 2015-16)	चालू वर्ष 2016-17 का बजट (Budget Estimate for the current year 2016-17)	चालू वर्ष 2016-17 का वास्तविक,दिसम्बर तक (Actual upto December of the current year 2016-17)	Revised Budget Estimate for the current year 2016-17	वर्ष 2017-18 बजट अनुमान (Budget Estimate for 2017-18)
Administrative Expenses								
1	0		Rent, Rates and Taxes Paid	-		-		
1	0	0 1	Rent Expenses (किराया व्यय)	125,600	1,000,000	573,786	803,000	1,000,000
1	0	0 2	Rates (दरें)	-		-		
1	0	0 3	Taxes/Duties (दरें/ कर)	-		-		
1	1		Office Maintenance	-		-		
1	1	0 1	Electricity expenses (बिजली का खर्च)	-	500,000	-	250,000	500,000
1	1	0 2	Water expenses (पानी का खर्च)	-		-		
1	1	0 3	Security expenses (सुरक्षा का खर्च)	2,893,466	10,000,000	1,770,428	2,479,000	3,000,000
1	1	9 9	Other Office Maintenance Expenses (अन्य कार्यालय रखरखाव का खर्च)	381,477	2,500,000	195,994	274,000	300,000
1	2		Communication Expenses	-		-		
1	2	0 1	Telephone Expenses (टेलीफोन व्यय)	316,330	700,000	227,654	319,000	500,000
1	2	0 2	Mobile Expenses (मोबाइल खर्च)	-	500,000	-	250,000	500,000
1	2	0 3	Fax Expenses (फैक्स व्यय)	-	70,000	-	35,000	70,000
1	2	0 4	Postage Expenses (डाक व्यय)	-	500,000	-	250,000	500,000
1	2	0 5	Internet Expenses (इंटरनेट व्यय)	-	500,000	-	250,000	500,000
1	2	9 9	Other Communication Expenses (अन्य संचार व्यय)	-	100,000	-	50,000	100,000
2	0		Books & Periodicals,	-		-		
2	0	0 1	Purchases of Books (पुस्तकों की खरीद)	-	500,000	-	250,000	500,000
2	0	0 2	Magazines (पत्रिका)	-	100,000	-	50,000	100,000
2	0	0 3	Newspapers (समाचार पत्र)	15,284	150,000	12,844	18,000	25,000
2	0	0 4	Journals (पत्रिकाओं)	-		-		
2	1		Printing and Stationery	-		-		
2	1	0 1	Stationery (लेखन - सामग्री)	1,530,861	1,000,000	1,186,339	1,661,000	1,000,000
2	1	0 2	General Printing & Stationery (जनरल प्रिंटिंग एवं स्टेशनरी)	-	3,000,000	-	-	1,000,000
2	1	0 3	Form Purchase/Printing from other agencies (अन्य एजेंसियों से फार्म खरीद /मुद्रण)	-	100,000	-	50,000	100,000
2	1	0 4	Xerox Expenses (जेरोक्स व्यय)	-	200,000	-	100,000	200,000
2	1	0 5	Computer consumables (कम्प्यूटर उपभोग्य)	-	500,000	-	250,000	500,000
3	0		Traveling & Conveyance	-		-		

DETAIL HEAD WISE BUDGET

All Function

Major Head Code	Minor Head Code	Detail Head Code	Minor Head Account	गत वर्ष 2015-16 का वास्तविक (Actual for the previous year 2015-16)	चालू वर्ष 2016-17 का बजट (Budget Estimate for the current year 2016-17)	चालू वर्ष 2016-17 का वास्तविक,दिसम्बर तक (Actual upto December of the current year 2016-17)	Revised Budget Estimate for the current year 2016-17	वर्ष 2017-18 बजट अनुमान (Budget Estimate for 2017-18)
	3 0	0 1	Traveling Expense (यात्रा और वाहन)	-	500,000	149,539	209,000	250,000
	3 0	0 2	Elected members Traveling Expense (व्यय यात्रा निर्वाचित सदस्यों)	-	600,000	-	300,000	600,000
	3 0	0 3	Petrol & Diesel (पेट्रोल और डीजल)	8,086,204	10,000,000	242,225	339,000	5,000,000
	3 0	0 4	Office vehicle Hire Charge	2,742,029	-	1,058,973	1,483,000	1,500,000
	4 0	Insurance		-		-		
220	4 0	0 1	Cash in Transit Insurance (ट्रांजिट बीमा में कैश)	-		-		
	4 0	0 2	General Insurance (सामान्य बीमा)	129,982	1,000,000	194,234	272,000	1,000,000
	4 0	0 3	Fidelity Insurance (प्रत्यय बीमा)	-		-		
	4 0	0 4	Motor Vehicles Insurance (मोटर वाहन बीमा)	14,047	300,000	363,100	508,000	500,000
	5 0	Audit Fees		-	1,000,000	-	1,000,000	1,000,000
	5 1	Legal Expenses		-		-		
	5 1	0 1	Court Fees Expenses (कोर्ट फीस व्यय)	-	100,000	-	50,000	100,000
	5 1	0 2	LokAdalat Expense (लोक अदालत व्यय)	-	200,000	-	100,000	200,000
	5 1	0 3	Suit compromises/Payments against court order (सूट अदालत के आदेश के खिलाफ / भुगतान समझौता)	-	1,000,000	-	500,000	1,000,000
	5 1	0 4	Cost of recoveries of tax revenue (कर राजस्व की वसूली की लागत)	-		-		
	5 1	0 5	License Fee (लाइसेंस शुल्क)	-		-		
	5 1	0 6	Filing Fee (दाखिल शुल्क)	-		-		
	5 1	9 9	Miscellaneous Legal Expenses (विविध कानूनी खर्च)	7,200	6,000,000	-	3,000,000	6,000,000
	5 2	Professional & Other Fees						
	5 2	0 1	Advocate Fee Expense (अधिवक्ता शुल्क व्यय)	5,147,401	3,000,000	3,103,011	4,344,000	4,500,000
	5 2	0 2	Engineer Fees (अभियंता शुल्क)	-	1,000,000	-	500,000	1,000,000
	5 2	0 3	Architect (वास्तुकार)	-	1,000,000	-	500,000	1,000,000
	5 2	0 4	Consultancy Charges (कंसल्टेंसी प्रभार)	8,799,000	10,000,000	4,622,900	6,472,000	10,000,000
	6 0	Advertisement and Publicity		-		-		
	6 0	0 1	Advertisement in News Paper (समाचार पत्र में विज्ञापन)	7,288,189	7,500,000	1,134,043	1,588,000	5,000,000
	6 0	0 2	Advertisement in Electronic Media (इलेक्ट्रॉनिक मीडिया में विज्ञापन)	-		-		
	6 0	0 3	Photograph Expense (तस्वीर व्यय)	176,413	300,000	81,550	114,000	300,000

DETAIL HEAD WISE BUDGET

All Function

Major Head Code	Minor Head Code		Detail Head Code		Minor Head Account	गत वर्ष 2015-16 का वास्तविक (Actual for the previous year 2015-16)	चालू वर्ष 2016-17 का बजट (Budget Estimate for the current year 2016-17)	चालू वर्ष 2016-17 का वास्तविक,दिसम्बर तक (Actual upto December of the current year 2016-17)	Revised Budget Estimate for the current year 2016-17	वर्ष 2017-18 बजट अनुमान (Budget Estimate for 2017-18)
	3	0	0	1	Traveling Expense (यात्रा और वाहन)	-	500,000	149,539	209,000	250,000
	3	0	0	2	Elected members Traveling Expense (व्यय यात्रा निर्वाचित सदस्यों)	-	600,000	-	300,000	600,000
	3	0	0	3	Petrol & Diesel (पेट्रोल और डीजल)	8,086,204	10,000,000	242,225	339,000	5,000,000
	3	0	0	4	Office vehicle Hire Charge	2,742,029	-	1,058,973	1,483,000	1,500,000
	4	0	Insurance			-		-		
220	4	0	0	1	Cash in Transit Insurance (ट्रांजिट बीमा में कैश)	-		-		
	4	0	0	2	General Insurance (सामान्य बीमा)	129,982	1,000,000	194,234	272,000	1,000,000
	4	0	0	3	Fidelity Insurance (प्रत्यय बीमा)	-		-		
	4	0	0	4	Motor Vehicles Insurance (मोटर वाहन बीमा)	14,047	300,000	363,100	508,000	500,000
	5	0	Audit Fees			-	1,000,000	-	1,000,000	1,000,000
	5	1	Legal Expenses			-		-		
	5	1	0	1	Court Fees Expenses (कोर्ट फीस व्यय)	-	100,000	-	50,000	100,000
	5	1	0	2	LokAdalat Expense (लोक अदालत व्यय)	-	200,000	-	100,000	200,000
	5	1	0	3	Suit compromises/Payments against court order (सूट अदालत के आदेश के खिलाफ / भुगतान समझौता)	-	1,000,000	-	500,000	1,000,000
	5	1	0	4	Cost of recoveries of tax revenue (कर राजस्व की वसूली की लागत)	-		-		
	5	1	0	5	License Fee (लाइसेंस शुल्क)	-		-		
	5	1	0	6	Filing Fee (दाखिल शुल्क)	-		-		
	5	1	9	9	Miscellaneous Legal Expenses (विविध कानूनी खर्च)	7,200	6,000,000	-	3,000,000	6,000,000
	5	2	Professional & Other Fees							
	5	2	0	1	Advocate Fee Expense (अधिवक्ता शुल्क व्यय)	5,147,401	3,000,000	3,103,011	4,344,000	4,500,000
	5	2	0	2	Engineer Fees (अभियंता शुल्क)	-	1,000,000	-	500,000	1,000,000
	5	2	0	3	Architect (वास्तुकार)	-	1,000,000	-	500,000	1,000,000
	5	2	0	4	Consultancy Charges (कंसल्टेंसी प्रभार)	8,799,000	10,000,000	4,622,900	6,472,000	10,000,000
	6	0	Advertisement and Publicity			-		-		
	6	0	0	1	Advertisement in News Paper (समाचार पत्र में विज्ञापन)	7,288,189	7,500,000	1,134,043	1,588,000	5,000,000
	6	0	0	2	Advertisement in Electronic Media (इलेक्ट्रॉनिक मीडिया में विज्ञापन)	-		-		
	6	0	0	3	Photograph Expense (तस्वीर व्यय)	176,413	300,000	81,550	114,000	300,000

DETAIL HEAD WISE BUDGET

All Function

Major Head Code	Minor Head Code	Detail Head Code	Minor Head Account	गत वर्ष 2015-16 का वास्तविक (Actual for the previous year 2015-16)	चालू वर्ष 2016-17 का बजट (Budget Estimate for the current year 2016-17)	चालू वर्ष 2016-17 का वास्तविक,दिसम्बर तक (Actual upto December of the current year 2016-17)	Revised Budget Estimate for the current year 2016-17	वर्ष 2017-18 बजट अनुमान (Budget Estimate for 2017-18)
	6 0	0 4	Organizing Festivals (आयोजन समारोह)/Awareness Programmes	-		-		10,000,000
	6 0	0 5	Hospitality Expenses (आतिथ्य व्यय)	-	1,000,000	-	500,000	1,000,000
	6 0	9 9	Other Advertisement and Publicity Expenses (अन्य विज्ञापन और प्रचार व्यय)	-		-		
	6 1		Membership & subscriptions	-	850,000	-	425,000	850,000
	8 0		Other Administration Expense	-		-		
	8 0	0 5	Commission to Tax Collectors	6,541,840	20,000,000	1,430,479	2,003,000	5,000,000
	8 0	0 6	Elected members Allowances (निर्वाचित सदस्यों भत्ता)		6,000,000		3,000,000	6,000,000
	8 0	0 7	Training & Welfare expenses Elected member (प्रशिक्षण व कल्याण खर्च निर्वाचित सदस्यों)		1,000,000		500,000	2,000,000
	8 0	1 0	Various Day Celebaration Expenses	502,897	600,000	6,693,239	9,371,000	1,000,000
			TOTAL (कुल) :	44,698,220	94,870,000	23,040,3[illegible]	44,417,000	75,195,000
Operations & Maintenance								
	1 0		Power & Fuel	-		-		
	1 0	0 1	Electricity charges (बिजली शुल्क)	174,875,242	80,000,000	-	80,000,000	80,000,000
	1 0	0 2	Electricity charges for street Light (स्ट्रीट लाइट के लिए बिजली शुल्क)	-	100,000,000	-	100,000,000	100,000,000
	1 0	0 3	Generator Bill (जेनरेटर शुल्क)	-		-		
	1 0	0 4	Petrol, Diesel & Gas (पेट्रोल, डीजल और गैस)	73,883,568	200,000,000	74,448,560	104,228,000	110,000,000
	2 0		Bulk Purchases	-		-		
	2 0	0 1	Electricity purchase for Distribution (वितरण के लिए बिजली खरीद)	-		-		
	2 0	0 2	Water purchase for Distribution (वितरण के लिए पानी खरीद)	-		-		
	3 0		Consumption of Stores	-		-		
	3 0	0 1	Consumption of Solid Waste Plastic Bags (ठोस अपशिष्ट प्लास्टिक बैग की खपत)	-		-		
	3 0	0 2	Street Light materials (स्ट्रीट लाइट सामग्री)	-		-		
	3 0	0 3	House Pipes/Suction pipes for fire brigade (फायर ब्रिगेड के लिए सदन पाइपों / सक्शन पाइप)	-		-		
	3 0	0 4	Fire hydrants/Other stores for fire brigade (फायर ब्रिगेड के लिए फायर हाईड्रेन्ट / अन्य दुकानों)	-		-		

DETAIL HEAD WISE BUDGET

All Function

Major Head Code	Minor Head Code	Detail Head Code	Minor Head Account	गत वर्ष 2015-16 का वास्तविक (Actual for the previous year 2015-16)	चालू वर्ष 2016-17 का बजट (Budget Estimate for the current year 2016-17)	चालू वर्ष 2016-17 का वास्तविक,दिसम्बर तक (Actual upto December of the current year 2016-17)	Revised Budget Estimate for the current year 2016-17	वर्ष 2017-18 बजट अनुमान (Budget Estimate for 2017-18)
	3 0	0 5	Pesticides (कीटनाशी)	255,500	1,000,000	472,500	662,000	1,000,000
	3 0	0 6	Chlorine, chemicals for water department (जल विभाग के लिए क्लोरीन, रसायन)	-	5,000,000	-	2,500,000	5,000,000
	3 0	0 7	Water testing expenses (जल परीक्षण का खर्च)	-		-		
	3 0	0 8	Books, Stationary & related items purchase for school (किताबें, स्टेशनरी और संबंधित वस्तुओं के स्कूल के लिए खरीद)	-		-		
	3 0	0 9	Fodder for Impounding Animals (पशु जब्त के लिए चारा)	-		-		
	3 0	1 0	Medicine & Cloth (चिकित्सा एवं कपड़ा)	-	300,000	-	150,000	300,000
	3 0	1 1	G.I. Pipes & Section Pipes (G.I.पाइप्स & Sectionपाइप्स)	-	25,000	-	12,500	25,000
	3 0	9 9	Consumption of Stores - Other Stores (स्टोर की खपत - अन्य स्टोर)	1,746,717	3,000,000	2,478,308	3,470,000	3,000,000
	4 0	Hire Charges						
	4 0	0 1	Machinery Hire Charges (मशीनरी किराया शुल्क)	5,448,972	10,000,000	3,500,000	4,900,000	10,000,000
	4 0	0 2	Vehicle Hire Charges (वाहन किराया शुल्क)	62,764,790	90,000,000	16,685,919	23,360,000	30,000,000
	4 0	9 9	Other Hire Charges (अन्य किराया शुल्क)	-	1,000,000	-	500,000	1,000,000
	5 0	Repairs & maintenance Infrastructure Assets		-		-		
	5 0	0 1	Repairs & maintenance -Water Supply (मरम्मत और रखरखाव के पानी की आपूर्ति)	5,857,281	10,000,000	5,136,326	7,191,000	10,000,000
	5 0	0 2	Repairs & maintenance -Sewerage and Service line (मरम्मत और रखरखाव - सीवरेज)	12,814,503	65,000,000	11,252,928	15,754,000	50,000,000
	5 0	0 3	Repairs & maintenance -Storm water Drains (मरम्मत और रखरखाव - बरसाती पानी नालियों)	34,864,999	50,000,000	39,183,026	54,856,000	60,000,000
	5 0	0 4	Repairs & maintenance -Roads & Pavements (मरम्मत और रखरखाव - सड़क और फुटपाथ)	-	10,000,000	-		
	5 0	0 5	Repairs & maintenance -Bridges & Culverts (मरम्मत और रखरखाव - पुल व पुलियाँ)	-		-		
	5 0	0 6	Repairs & maintenance -Street Lights (मरम्मत और रखरखाव - स्ट्रीट लाइट्स)	-	7,500,000	700,000	980,000	7,500,000
	5 0	0 7	Repairs & maintenance -Dumping Grounds (मरम्मत और रखरखाव - डंपिंग ग्राउंड)	-	7,500,000	-	3,750,000	7,500,000
	5 0	0 8	Repairs & maintenance -Treatment plants (मरम्मत और रखरखाव - उपचार संयंत्रों)	-		-		
	5 0	9 9	Repairs & maintenance -Other Infrastructure Assets (मरम्मत और रखरखाव - अन्य बुनियादी सुविधाओं एसेट्स)	-	5,000,000	-	2,500,000	5,000,000
	5 1	Repairs & maintenance Civic Amenities		-		-		

All Function

DETAIL HEAD WISE BUDGET

Major Head Code	Minor Head Code	Detail Head Code	Minor Head Account	गत वर्ष 2015-16 का वास्तविक (Actual for the previous year 2015-16)	चालू वर्ष 2016-17 का बजट (Budget Estimate for the current year 2016-17)	चालू वर्ष 2016-17 का वास्तविक,दिसम्बर तक (Actual upto December of the current year 2016-17)	Revised Budget Estimate for the current year 2016-17	वर्ष 2017-18 बजट अनुमान (Budget Estimate for 2017-18)
230	51	01	Repairs & maintenance -Ground Leveling Expense (मरम्मत और रखरखाव ग्राउंड Leveling व्यय)	-	1,000,000	-	500,000	1,000,000
	51	02	Repairs & maintenance -Parks & Gardens (मरम्मत और रखरखाव पार्क और गार्डन)	-	10,000,000	-	5,000,000	10,000,000
	51	03	Repairs & maintenance -Wells & Ponds (मरम्मत और रखरखाव कुओं और तालाबों)	-	1,150,000	-	575,000	1,150,000
	51	04	Repairs & maintenance -Tanks (मरम्मत और रखरखाव के टैंक)	-	5,000,000	-	2,500,000	5,000,000
	51	05	Repairs & maintenance -Culverts (मरम्मत और रखरखाव के टैंक)	-		-		
	51	06	Repairs & maintenance -Lakes (मरम्मत और रखरखाव पुलियों)	-		-		
	51	07	Repairs & maintenance -Play Grounds (मरम्मत और रखरखाव से झीलें)	-		-		
	51	08	Repairs & maintenance -Stadium (मरम्मत और रखरखाव स खेल के मैदान)	-		-		
	51	09	Repairs & maintenance -Play materials (मरम्मत और रखरखाव प्ले सामग्री)	-		-		
	51	10	Repairs & maintenance -Arts & Culture (मरम्मत और रखरखाव कला और संस्कृति)	-		-		
	51	11	Repairs & maintenance -Art Gallery (मरम्मत और रखरखाव आर्ट गैलरी)	-		-		
	51	12	Repairs & maintenance -School (मरम्मत और रखरखाव स्कूल)	-		-		
	51	13	Repairs & maintenance -Libraries (मरम्मत और रखरखाव पुस्तकालय)	-		-		
	51	14	Repairs & maintenance -Parking Lots (मरम्मत और रखरखाव पार्किंग लॉट)	-		-		
	51	15	Repairs & maintenance -Markets (मरम्मत और रखरखाव बाजार)	-	1,000,000	-	500,000	1,000,000
	51	16	Repairs & maintenance -Hospitals (मरम्मत और रखरखाव अस्पतालों पर)	-		-		
	51	17	Repairs & maintenance -Public Toilets (मरम्मत और रखरखाव - सार्वजनिक शौचालय)	-		-		
	51	18	Repairs & maintenance -Sulabh Toilets Expense (मरम्मत और रखरखाव - सुलभ शौचालय व्यय)	-		-		
	51	19	Repairs & maintenance -OctroiNakas (मरम्मत और रखरखाव - चुंगी Nakas)	-		-		
	51	20	Repairs & maintenance -Slaughter houses (मरम्मत और रखरखाव बूचड़खानों)	-	1,000,000	-	500,000	1,000,000
	51	21	Repairs & maintenance -Heritage structures (मरम्मत और रखरखाव - विरासत संरचनाओं)	-		-		
	51	99	Repairs & maintenance -Other Civic amenities (मरम्मत और रखरखाव - अन्य नागरिक सुविधाओं)	1,000,000	5,000,000	-	2,500,000	5,000,000
	52		Repairs & maintenance Buildings	-		-		

DETAIL HEAD WISE BUDGET

All Function

Major Head Code	Minor Head Code	Detail Head Code	Minor Head Account	गत वर्ष 2015-16 का वास्तविक (Actual for the previous year 2015-16)	चालू वर्ष 2016-17 का बजट (Budget Estimate for the current year 2016-17)	चालू वर्ष 2016-17 का वास्तविक,दिसम्बर तक (Actual upto December of the current year 2016-17)	Revised Budget Estimate for the current year 2016-17	वर्ष 2017-18 बजट अनुमान (Budget Estimate for 2017-18)
	52	01	Repairs & maintenance -Residential Buildings (मरम्मत एव रखरखाव-आवासीय इमारतें)	-	1,000,000	-	500,000	1,000,000
	52	02	Repairs & maintenance -Commercial Buildings (मरम्मत एव रखरखाव - वाणिज्यिक इमारतें)	-	10,000,000	-	5,000,000	10,000,000
	52	03	Repairs & maintenance -Office buildings (मरम्मत और रखरखाव कार्यालय भवनों)	-	5,000,000	-	2,500,000	5,000,000
	52	04	Repairs & maintenance -Public Buildings (मरम्मत और रखरखाव से सार्वजनिक भवनों)	-		-		
	52	05	Repairs & maintenance -Staff Quarters (मरम्मत और रखरखाव स्टाफ क्वार्टरों)	-	1,000,000	-	500,000	1,000,000
	52	99	Repairs & maintenance -Other Buildings (मरम्मत और रखरखाव - अन्य इमारतें)	-	15,000,000	-	7,500,000	15,000,000
	53		**Repairs & Maintenance Vehicles**	443,098	1,000,000	633,231	887,000	1,000,000
	59		**Repairs & maintenance Others**	-		-		
	59	01	Repairs & maintenance -Furniture Fixture (मरम्मत और रखरखाव फर्नीचर स्थिरता)	55,167	1,000,000	79,109	111,000	250,000
	59	02	Repairs & maintenance -Electrical appliances (मरम्मत और रखरखाव - विद्युत उपकरणों)	-	5,000,000	-	-	250,000
	59	03	Repairs & maintenance -General Office Equipment (मरम्मत और रखरखाव के जनरल कार्यालय के उपकरण)	-	1,000,000	-	500,000	1,000,000
	59	04	Repairs & maintenance -Survey &Drawing equipments (मरम्मत और रखरखाव के सर्वेक्षण और आरेखण उपकरणों)	4,075	100,000	-	50,000	100,000
	59	05	Repairs & maintenance -Computes & Software (मरम्मत और रखरखाव - कंप्यूटर और सॉफ्टवेयर)	-	5,000,000	12,000	17,000	1,500,000
	59	99	Repairs & maintenance -Other Assets (मरम्मत और रखरखाव - कंप्यूटर और सॉफ्टवेयर)	355,036	10,000,000	2,814,148	3,940,000	650,000
	80		**Other Operating and maintenance expenses**					
	80	01	Garbage Clearance (कचरा निकासी)	5,944,435	50,000,000	17,365,882	24,312,000	150,000,000
	80	02	Expenses for Burying Unclaimed Dead bodies (लावारिस शवों दफन के लिए व्यय)	-	200,000	-	100,000	200,000
	80	03	Slum Area Maintenance Expenses(स्लम क्षेत्र रखरखाव व्यय (BSUP)	-		-		
	80	04	Pig Removal & Disposal Expense (सुअर हटाने और निपटान व्यय)	-	100,000	-	50,000	100,000
	80	05	Rat & Dog Disposal Expense (चूहा और कुत्ता निपटान व्यय)	-	100,000	-	50,000	5,000,000
	80	06	Removal of illegal Construction Expense (अवैध निर्माण व्यय का निष्कासन)	-		-		
	80	07	Removal of encroachments Expenses (अतिक्रमण व्यय का निष्कासन)	353,000	1,000,000	-	500,000	1,000,000
	80	08	Expenses for Cutting of dangerous trees (खतरनाक पेड़ों की कटाई के लिए व्यय)	-		-		

All Function

DETAIL HEAD WISE BUDGET

Major Head Code	Minor Head Code	Detail Head Code	Minor Head Account	गत वर्ष 2015-16 का वास्तविक (Actual for the previous year 2015-16)	चालू वर्ष 2016-17 का बजट (Budget Estimate for the current year 2016-17)	चालू वर्ष 2016-17 का वास्तविक,दिसम्बर तक (Actual upto December of the current year 2016-17)	Revised Budget Estimate for the current year 2016-17	वर्ष 2017-18 बजट अनुमान (Budget Estimate for 2017-18)
	80	09	Flood Control Expense (बाढ़ नियंत्रण व्यय)	-	500,000	-	250,000	500,000
	80	10	Food Sample Expense (खाद्य पदार्थ के नमूने व्यय)	-		-		
	80	11	Improvement in traffic systems (यातायात व्यवस्था में सुधार)	-		-		
	80	12	Tax for Public Transport vehicles (सार्वजनिक परिवहन के वाहनों के लिए टैक्स)	-		-		
	80	13	Expense for statue (मूर्ति के लिए व्यय)	-		-		
	80	14	Pollution Control Exp (प्रदूषण नियंत्रण व्यय.)	-	1,000,000	-	500,000	1,000,000
	80	15	Octroi, Transport Unloading Charge (चुंगी परिवहन उतराई शुल्क)	-		-		
	80	16	Testing & inspection (परीक्षण और निरीक्षण)	-		-		
	80	17	Water Purification (जल शोधन)	-		-		
	80	18	Beautification programmed (सौंदर्यीकरण क्रमादेशित)	-		-		
	80	19	Unexpected Expense (अप्रत्याशित व्यय)	-	500,000	-	250,000	500,000
	80	99	Others - Operation & Maintenance Expenses (अन्य - संचालन तथा रखरखाव व्यय)	3,624,157	5,000,000	6,947,872	9,727,000	20,000,000
			TOTAL (कुल) :	384,290,540	782,975,000	181,709,809	474,132,500	719,525,000
Interest & Finance Charges								
240	10		Interest on Loans from Central Govt.	-		-		
	20		Interest on Loans from State Govt.	-		-		
	30		Interest on Loans from Government Bodies & associations	-		-		
	40		Interest on Loans from International Agencies	-		-		
	50		Interest on loans from Banks & Other Financial Institutions	-		-		
	50	01	Interest on Loan from Bank (बैंक से ऋण पर ब्याज)	-		-		
	50	02	Interest On Loan from Financial Institutions (वित्तीय संस्थाओं से ऋण पर ब्याज)	-		-		
	60		Other Interest	-		-		
	70		Bank Charges	-	100,000	-	100,000	100,000
	80		Other Finance Expenses	-		-		
			TOTAL (कुल) :	-	100,000	-	100,000	100,000
Programme Expenses								
	10		Elections Expenses	-		-		

DETAIL HEAD WISE BUDGET

All Function

Major Head Code	Minor Head Code	Detail Head Code	Minor Head Account	गत वर्ष 2015-16 का वास्तविक (Actual for the previous year 2015-16)	चालू वर्ष 2016-17 का बजट (Budget Estimate for the current year 2016-17)	चालू वर्ष 2016-17 का वास्तविक,दिसम्बर तक (Actual upto December of the current year 2016-17)	Revised Budget Estimate for the current year 2016-17	वर्ष 2017-18 बजट अनुमान (Budget Estimate for 2017-18)
	2 0		Own Programme	-		-		
	2 0	0 1	Control & Prevention of Infectious diseases (संक्रामक रोगों के नियंत्रण एवं रोकथाम)	-		-		
	2 0	0 2	Polio Eradication Programme (पोलियो उन्मूलन कार्यक्रम)	-		-		
	2 0	0 3	Family Welfare Publicity/ expenditure (परिवार कल्याण प्रचार / व्यय)	-	300,000	-	150,000	300,000
	2 0	0 4	Family Welfare Incentive (परिवार कल्याण प्रोत्साहन)	-		-		
	2 0	0 5	Primary Education (प्राथमिक शिक्षा)	-		-		
250	2 0	0 6	Productive activities for the physically handicapped & mentally retarded (शारीरिक रूप से विकलांग एवं मानसिक रूप से मंद के लिए उत्पादक गतिविधियाँ)	-		-		2,000,000
	2 0	0 7	Exp. For Anti Larval Scheme (व्यय. एंटी लारवल योजना के लिए.)	-		-		
	2 0	0 8	BCG & Other Vaccination Exp (बीसीजी व अन्य टीकाकरण व्यय)	-		-		
	2 0	0 9	Other social UpliftmentProgrammes (अन्य सामाजिक उत्थान कार्यक्रम)		1,000,000	-	500,000	1,000,000
	2 0	1 0	Special Drive for clean City (स्वच्छ शहर के लिए विशेष अभियान)	-	2,000,000	-	-	2,500,000
	2 0	9 9	Own Programme- Others	255,893	54,700,000	1,958,106	2,741,000	55,000,000
	3 0		Share in Programme of others	-		-		
	4 0		Programme Expenditure from Specific Grants	-		-		
	4 0	0 1	Programme Exp-SPUR Grant	-		-		
	4 0	0 2	JNNURM Grant	-		-		
	4 0	0 3	UIDSMT Grant	-	-	-	-	-
	4 0	0 4	NSDP	-	-	-	-	-
	4 0	0 5	SJSRY Grant	-	30,000,000	-	30,000,000	30,000,000
	4 0	0 6	Swachh Bharat Mission	35,512,675	50,000,000	48,209,449	50,000,000	130,000,000
	4 0	0 7	Census expenditure (social,economical and cast)	-		666,986	666,986	
	4 0	0 8	Rajiv Awas Yojana/Housing for all	5,000,947	150,000,000	10,634,170	150,000,000	220,000,000
				40,769,515	288,000,000	61,468,711	234,057,986	440,800,000
Revenue Grants, Contribution & Subsidies								
	1 0		Grants	-		-		
	2 0		Contribution	-		-		

All Function

DETAIL HEAD WISE BUDGET

Major Head Code	Minor Head Code		Detail Head Code		Minor Head Account	गत वर्ष 2015-16 का वास्तविक (Actual for the previous year 2015-16)	चालू वर्ष 2016-17 का बजट (Budget Estimate for the current year 2016-17)	चालू वर्ष 2016-17 का वास्तविक,दिसम्बर तक (Actual upto December of the current year 2016-17)	Revised Budget Estimate for the current year 2016-17	वर्ष 2017-18 बजट अनुमान (Budget Estimate for 2017-18)
260	2	0	0	1	Contribution to Special Funds (वार्ड के विकास के लिये विशेष फंड में अंशदान (रु 101,00,000 प्रत्येक वार्ड)	-	720,000,000	-	720,000,000	825,000,000
	2	0	0	2	Contribution to Relief Funds (राहत कोष के लिए अंशदान)	-		-		
	2	0	0	3	Contribution to Other Funds (अन्य फंडों के लिए अंशदान)	-	500,000	-	250,000	500,000
	3	0	Subsidies			874,000		18,000	25,000	50,000
					TOTAL (कुल):	874,000	720,500,000	18,000	720,275,000	825,550,000
Miscellaneous Expenses										
271			Other Expenses			1,081,974	3,000,000	363,532	509,000	1,000,000
						-		-		
						-		-		
					TOTAL (कुल):	1,081,974	3,000,000	363,532	509,000	1,000,000
Prior Period Item										
280	1	0	Taxes– Prior Period			-		-		
	1	0	0	1	Prior Period Income- Holding Tax (पूर्व की अवधि आय होल्डिंग टैक्स)	-		-		
	1	0	0	2	Prior Period Income- Water tax (पूर्व की अवधि आय जल कर)	-		-		
	1	0	0	3	Prior Period Income- Latrine Tax (पूर्व की अवधि आय शौचालय टैक्स)	-		-		
	1	0	0	4	Prior Period Income-Education Cess (पूर्व की अवधि आय शिक्षा उपकर)	-		-		
	1	0	0	5	Prior Period Income-Health Cess (पूर्व की अवधि आय स्वास्थ्य उपकर)	-		-		
	1	0	0	7	Prior Period Income- Advertisement Tax (पूर्व की अवधि आय विज्ञापन टैक्स)	-		-		
	1	0	0	8	Prior Period Income- Tower Tax (पूर्व की अवधि आय टावर टैक्स)	-		-		
	1	0	9	9	Prior Period Income- Others Taxes (पूर्व की अवधि आय अन्य टैक्स)	-		-		
	2	0	Other Revenues– Prior Period			-		-		
	3	0	Recovery of revenues written off– Prior Period			-		-		
	4	0	Other Income– Prior Period			-		-		
					TOTAL (कुल):	-	-	-	-	-

DETAIL HEAD WISE BUDGET

All Function

Major Head Code	Minor Head Code	Detail Head Code	Minor Head Account	गत वर्ष 2015-16 का वास्तविक (Actual for the previous year 2015-16)	चालू वर्ष 2016-17 का बजट (Budget Estimate for the current year 2016-17)	चालू वर्ष 2016-17 का वास्तविक,दिसम्बर तक (Actual upto December of the current year 2016-17)	Revised Budget Estimate for the current year 2016-17	वर्ष 2017-18 बजट अनुमान (Budget Estimate for 2017-18)
			CAPITAL RECEIPT					
Grants, Contribution For specific purposes								
	1 0		Central Government	-		-		
	1 0	0 1	13 वीं वित्त	-		-		
	1 0	0 2	12 वीं वित्त	-		-		
	1 0	0 3	14 th वीं वित्त	-	200,000,000	-	200,000,000	200,000,000
	1 0	0 4		-		-		
	1 0	0 5		-		-		
	1 0	0 6		-		-		
	1 0	0 7		-		-		
	2 0		State Government	-		-		
	2 0	0 1	Road and Drain (नाला एव सड़क)	499,263,224	700,000,000	103,673,796	20,000,000	700,000,000
	2 0	0 2	Road (सड़क)	380,483,964	200,000,000	-	150,000,000	200,000,000
	2 0	0 3	Drainage (नाला)	25,348,600	100,000,000	-	100,000,000	100,000,000
320	2 0	0 4	Street Light materials (स्ट्रीट लाइट सामग्री)	-	500,000,000	-	500,000,000	500,000,000
	2 0	0 5	Parking (पार्किंग)	6,127,000	2,000,000	-	2,000,000	5,000,000
	2 0	0 6	4th Finance Grant (चतुर्थ वित्त)/ 5th Finance Grant	41,884,000	50,000,000	-	50,000,000	50,000,000
	2 0	0 7	Bus Shelter (बस सेल्टर)	24,971,500	24,971,500	1,450,000	2,000,000	25,000,000
	2 0	0 8	Construction of Toilet (सौचालय निर्माण)	-		-	-	-
	2 0	0 9	Water Supply	148,690,680	200,000,000	-	5,000,000	200,000,000
	2 0	0 1	Park Construction	58,084,184	15,000,000	7,165,000	10,000,000	15,000,000
	2 0	1 2	E-Governance	-	-	-	-	-
	3 0		Other Government Agencies			-		
	4 0		Financial Institutions			-		
	5 0		Welfare Bodies			-		
	6 0		International Organizations			-		
	8 0		Others			-		
			TOTAL (कुल) :	1,184,853,152	1,991,971,500	112,288,796	1,039,000,000	1,995,000,000
Secured Loans								
	1 0		Loans From Central Government			-		
	2 0		Loans from State Government			-		
	3 0		Loans from Government Bodies & Association			-		

DETAIL HEAD WISE BUDGET

All Function

Major Head Code	Minor Head Code	Detail Head Code	Minor Head Account	गत वर्ष 2015-16 का वास्तविक (Actual for the previous year 2015-16)	चालू वर्ष 2016-17 का बजट (Budget Estimate for the current year 2016-17)	चालू वर्ष 2016-17 का वास्तविक,दिसम्बर तक (Actual upto December of the current year 2016-17)	Revised Budget Estimate for the current year 2016-17	वर्ष 2017-18 बजट अनुमान (Budget Estimate for 2017-18)
330	40		Loans from International Agencies			-		
	50		Loans from Banks & Financial Institutions			-		
	50	01	Loan from Bank	-		-		
	50	02	Loan from HUDCO (हुडको से ऋण)	-		-		
	50	03	Loan from Financial Institutions-OTHERS (वित्तीय संस्थाओं दूसरे से ऋण)	-		-		
	60		Other Term Loans	-		-		
	70		Bonds, Debentures or Open Market Borrowings	-		-		
	80		Other Loans	-		-		
			TOTAL (कुल) :	-	-	-	-	-
Unsecured Loans								
331	10		Loans from Central Government			-		
	20		Loans from State Government			-		
	30		Loans from Government Bodies & Association			-		
	40		Loans from International Agencies			-		
	50		Loans from Banks and Financial Institutions			-		
	60		Other Financial Institutions			-		
	70		Other Term Loans			-		
	80		Bonds, Debentures or Open Market Borrowings			-		
	90		Other Loans			-		
			TOTAL (कुल) :	-	-	-	-	-
Deposits Received								
340	10		From Contractors/ Suppliers			-		
		01	Earnest Money Deposit (बयाना जमा)	-		-		
		02	Security Deposit (सुरक्षा जमा)	-		-		
		03	Retention Money (प्रतिधारण राशि)	-		-		
	20		Deposits- Revenues related			-		
		01	Deposits against Rental	-		-		
		02	Deposits against Water (पानी के खिलाफ जमा)	-		-		
		03	Deposits against Auction (नीलामी के खिलाफ जमा)	-		-		
	30		From Staff			-		
	80		From Others			-		

All Function

DETAIL HEAD WISE BUDGET

Major Head Code	Minor Head Code		Detail Head Code		Minor Head Account	गत वर्ष 2015-16 का वास्तविक (Actual for the previous year 2015-16)	चालू वर्ष 2016-17 का बजट (Budget Estimate for the current year 2016-17)	चालू वर्ष 2016-17 का वास्तविक,दिसम्बर तक (Actual upto December of the current year 2016-17)	Revised Budget Estimate for the current year 2016-17	वर्ष 2017-18 बजट अनुमान (Budget Estimate for 2017-18)
					TOTAL (कुल) :	-	-	-	-	-
Deposit works(Works as executing Agencies)										
341	1	0			Civil works			-		
	2	0			Electrical works			-		
	3	0			Others			-		
					TOTAL (कुल):	-	-	-	-	-
	1	0			Loan and advances to employees	-		-		
	1	0	0	1	Salary Advance (तनख्वाह पेशगी)	-		-		
	1	0	0	2	House Building Allowance (गृह निर्माण भत्ता)	-		-		
	1	0	0	3	Permanent Advance (स्थायी अग्रधन)	-		-		
	1	0	0	4	Festival Advance Loan (त्यौहार अग्रिम ऋण)	-		-		
	1	0	0	5	Vehicle Advances	-		-		
	1	0	0	6	Travel Advance (यात्रा एडवांस)	-		-		
	1	0	0	7	Vehicle Advance (वाहन अग्रिम)	-		-		
	1	0	0	8	Medical Advance (चिकित्सा अग्रिम)	-		-		
	1	0	0	9	Advance for project (परियोजना के लिए अग्रिम)	-		-		
	2	0			Employee Provident Fund Loans			-		
	3	0			Loan To Others			-		
	4	0			Advance to Suppliers and contractors			-		
	4	0	0	1	Advance to Suppliers (आपूर्ति कर्ताओं के लिए अग्रिम)	-		-		
	4	0	0	2	Advance to Contractors (ठेकेदारों को पेशगियाँ)	-		-		
	5	0			Advance to others			-		
	7	0			Any Other (Please specify)	-		-		
	8	0				-		-		
					TOTAL (कुल):	-	-	-	-	-
Fixed Assets										
	1	0			Land			-		
	1	0	0	1	Land-Municipality (भूमि नगर पालिका)	-	-	-	-	-
	2	0			Buildings			-		

All Function

DETAIL HEAD WISE BUDGET

Major Head Code	Minor Head Code	Detail Head Code	Minor Head Account	गत वर्ष 2015-16 का वास्तविक (Actual for the previous year 2015-16)	चालू वर्ष 2016-17 का बजट (Budget Estimate for the current year 2016-17)	चालू वर्ष 2016-17 का वास्तविक,दिसम्बर तक (Actual upto December of the current year 2016-17)	Revised Budget Estimate for the current year 2016-17	वर्ष 2017-18 बजट अनुमान (Budget Estimate for 2017-18)
	2 0	0 1	Buildings -Municipality (भवनों - नगर पालिका)	244,200	130,000,000	449,400	629,000	210,000,000
	2 0	0 2	Buildings-Others	1,703,475	20,000,000		-	90,000,000
	3 0	Roads & Bridges						
	3 0	0 1	Concrete Roads (कंक्रीट सड़क)	145,087,552	300,000,000	227,259,832	318,164,000	300,000,000
	3 0	0 2	Black Topped Roads (काली सड़क)	-		-		
	3 0	0 3	Other Roads (अन्य सड़क)	-		-		
	3 0	0 4	Bridges (सेतु)	-		-		
	3 0	0 5	Culverts (पुलियाँ)	-		-		
	3 1	Sewerage & Drainage				-		
	3 1	0 1	Sewerage (सीवरेज)	-	-	-	-	-
	3 1	0 2	Drainage (ड्रेनेज)	4,853,094	220,000,000	12,150,827	17,011,000	220,000,000
	3 2	Waterways		-		-		
	3 2	0 1	Bore Wells (बोर वेल)/ Hand Pump	6,080,424	10,000,000	8,867,784	12,415,000	10,000,000
	3 2	0 2	Open wells (खुले कुओं)	-		-		
	3 2	0 3	Reservoirs (जलाशयों)	-		-		
	3 2	0 4	Distribution & Regulation System (वितरण और नियमन प्रणाली)	913,050	80,000,000	15,566,526	21,793,000	130,000,000
	3 2	0 5	Water Tank Reservior (पानी टैंक)	-		-	-	-
410	3 3	Public Lighting		-		-		
	3 3	0 1	Lamp Posts (दीपक पदों)	9,191,919	300,000,000	15,688,419	21,964,000	300,000,000
	3 3	0 2	Transformers (ट्रान्सफ़ॉर्मर)	-		-		
	3 3	0 3	Sub-Stations (उप-स्टेशन)	-		-		
	4 0	Plants & Machinery		-		-		
	4 0	0 1	Plants & Machinery -Municipality (संयंत्रों एवं मशीनरी - नगर पालिका)	37,405,008	500,000,000	9,178,500	12,850,000	500,000,000
	5 0	Vehicles		-		-		
	5 0	0 1	Vehicles -Municipality (वाहन - नगर पालिका)	3,039,732	10,000,000	1,625,782	2,276,000	10,000,000
	5 0	0 2	Other -Vehicles (अन्य वाहन)	45,728,224	200,000,000	32,231,912	45,125,000	200,000,000
	6 0	Office & Other Equipments		-		-		
	6 0	0 1	Office & Other Equipments -Municipality	5,891,836	6,000,000	2,394,679	3,353,000	10,000,000

DETAIL HEAD WISE BUDGET

All Function

Major Head Code	Minor Head Code	Detail Head Code	Minor Head Account	गत वर्ष 2015-16 का वास्तविक (Actual for the previous year 2015-16)	चालू वर्ष 2016-17 का बजट (Budget Estimate for the current year 2016-17)	चालू वर्ष 2016-17 का वास्तविक,दिसम्बर तक (Actual upto December of the current year 2016-17)	Revised Budget Estimate for the current year 2016-17	वर्ष 2017-18 बजट अनुमान (Budget Estimate for 2017-18)
	7 0		Furniture, Fixtures, fittings and Electrical Appliances	-		-		
	7 0	0 1	Furniture, Fixtures, fittings and Electrical Appliances-Municipality (फर्नीचर, फिक्स्चर, फिटिंग और विद्युत उपकरण)	423,413	15,000,000	556,520	779,000	25,000,000
	7 0	0 2	Desktop, Laptop,Tablet,Mobile & their Accessories and etc.(डेस्कटॉप,लेपटॉप,मोबाइल और उनके अस्सेस्सरी तथा अन्यान्य)		13,000,000		6,500,000	13,000,000
	8 0		Other Fixed Assets -Parks,Playgrounds, Kanji house and Transfer Station etc	1,425,575	135,000,000	605,700	848,000	135,000,000
	9 0		Assets Under Disposal	-		-		
			TOTAL (कुल):	261,987,502	1,939,000,000	326,575,881	463,707,000	2,153,000,000

Capital Works in Progress

Major Head Code	Minor Head Code	Detail Head Code	Minor Head Account	गत वर्ष 2015-16 का वास्तविक (Actual for the previous year 2015-16)	चालू वर्ष 2016-17 का बजट (Budget Estimate for the current year 2016-17)	चालू वर्ष 2016-17 का वास्तविक,दिसम्बर तक (Actual upto December of the current year 2016-17)	Revised Budget Estimate for the current year 2016-17	वर्ष 2017-18 बजट अनुमान (Budget Estimate for 2017-18)
	0 1		Municipal Fund-	-		-		
	1 0		Specific Grants	-		-		
	1 0	0 1	Capital WIP-Development Fund-Housing (पूँजी WIP विकास फंड आवास)	-		-		
	1 0	0 2	Capital WIP- Development Fund-IT & E-Governance (पूँजी WIP विकास फंड आईटी और ई शासन)	-		-		
	1 0	0 3	Capital WIP- Development Fund- Water Supply (पूँजी WIP-विकास कोष पानी की आपूर्ति)	-		-		
	1 0	0 4	Capital WIP -Development Fund-Public Works	-		-		
412	1 0	0 5	Capital WIP -Development Fund-Health & Sanitation (पूँजी WIP विकास फंड स्वास्थ्य और स्वच्छता)	-		-		
	1 0	0 6	Capital WIP-JNNURM Grant (पूँजी WIP-JNURM अनुदान)	-		-		
	1 0	0 7	Capital WIP -SPUR Grant (पूँजी WIP -SPUR अनुदान)	-		-		
	1 0	0 8	Capital WIP-Fund for Transferred Institution (पूँजी WIP-तबादला संस्था के लिए फंड)	-		-		
	1 0	9 9	Capita WIP-Other Specific Grant (पूँजी WIP-अन्य विशिष्ट अनुदान)	-		-		
	2 0		Special funds			-		
	3 0		Specific Schemes			-		
			TOTAL (कुल) :	-	-	-	-	-

Investments(General Funds)

All Function

DETAIL HEAD WISE BUDGET

Major Head Code	Minor Head Code		Detail Head Code		Minor Head Account	गत वर्ष 2015-16 का वास्तविक (Actual for the previous year 2015-16)	चालू वर्ष 2016-17 का बजट (Budget Estimate for the current year 2016-17)	चालू वर्ष 2016-17 का वास्तविक,दिसम्बर तक (Actual upto December of the current year 2016-17)	Revised Budget Estimate for the current year 2016-17	वर्ष 2017-18 बजट अनुमान (Budget Estimate for 2017-18)
420	1	0			Investment in Central Government Securities			-		
	2	0			Investment in State Government Securities			-		
	3	0			Debentures & Bond			-		
	4	0			Preference Shares			-		
	5	0			Equity Share			-		
	6	0			Units of Mutual Fund			-		
	8	0			Other Investment		-	-		-
					TOTAL (कुल) :	-	-	-	-	-
Investment (Other Funds)										
421	1	0			Investment in Central Government Securities			-		
	2	0			Investment in State Government Securities			-		
	3	0			Debentures & Bond			-		
	4	0			Preference Shares			-		
	5	0			Equity Share			-		
	6	0			Units of Mutual Fund			-		
	8	0			Other Investment			-		
	8	0	0	1	Fixed Deposits - Special Funds (सावधि जमा - विशेष फंड)	-		-		
	8	0	0	2	Fixed Deposits - Grant (सावधि जमा - अनुदान)	-		-		
	8	0	0	3	Fixed Deposits - Loan (सावधि जमा - ऋण)	-		-		
					TOTAL (कुल) :	-	-	-	-	-
Stock – in- hand (Current asset)										
430	1	0			Stores			-		
	1	0	0	2	Purchase of Material - Store (सामग्री की खरीद - गोदाम)	-		-		
	2	0			Loose Tools			-	-	-
	8	0			Others			-		
					TOTAL (कुल) :	-	-	-	-	-
Loans, Advance and Deposits with others										
	1	0			Loan and advances to employees	-		-		
	1	0	0	1	Salary Advance (तनख्वाह पेशगी)	-		-		
	1	0	0	2	House Building Allowance (गृह निर्माण भत्ता)	-		-		
	1	0	0	3	Permanent Advance (स्थायी अग्रधन)	-		-		

DETAIL HEAD WISE BUDGET

All Function

Major Head Code	Minor Head Code	Detail Head Code	Minor Head Account	गत वर्ष 2015-16 का वास्तविक (Actual for the previous year 2015-16)	चालू वर्ष 2016-17 का बजट (Budget Estimate for the current year 2016-17)	चालू वर्ष 2016-17 का वास्तविक,दिसम्बर तक (Actual upto December of the current year 2016-17)	Revised Budget Estimate for the current year 2016-17	वर्ष 2017-18 बजट अनुमान (Budget Estimate for 2017-18)
	1 0	0 4	Festival Advance Loan (त्यौहार अग्रिम ऋण)	-		-		
	1 0	0 5	Vehicle Advances	-		-		
	1 0	0 6	Travel Advance (यात्रा एडवांस)	-		-		
	1 0	0 7	Vehicle Advance (वाहन अग्रिम)	-		-		
	1 0	0 8	Medical Advance (चिकित्सा अग्रिम)	-		-		
	1 0	0 9	Advance for project (परियोजना के लिए अग्रिम)	861,802		536,122	536,122	-
	2 0		Employee Provident Fund Loans	-	500,000	-	250,000	500,000
	3 0		Loan To Others	-	500,000	-	250,000	500,000
460	4 0		Advance to Suppliers and contractors	-		-		
	4 0	0 1	Advance to Suppliers (आपूर्ति कर्ताओं के लिए अग्रिम)	-		-		
	4 0	0 2	Advance to Contractors (ठेकेदारों को पेशगियाँ)	-	1,000,000	-	500,000	1,000,000
	5 0		Advance to others	-		-		
			OTHER AGENCIES	-		-	-	
	6 0		Deposits with external Agencies	-				
	6 0	0 1	Deposit with Electricity Board (बिजली बोर्ड के साथ जमा)	-		-		
	6 0	0 2	Telephones (टेलीफोन)	-		-		
	6 0	0 3	Water (पानी)	-		-		
	6 0	0 4	Petrol Pumps (पेट्रोल पंप)					
	6 0	0 5	Appeal Tribual	2,255,610		-		
	8 0		Other current assets	-		-		
			TOTAL (कुल):	3,117,412	2,000,000	536,122	1,536,122	2,000,000
Other Assets								
470	1 0		Deposit Works - Expenditure					
			BUIDCO	51,284,700		160,944,461	160,944,461	
			BRJP	194,951,180		12,039,650	12,039,650	
			BSHB	39,096,514		3,978,137	3,978,137	
			RCD	547,487,800		-	-	
			FOREST DEPARTMENT	47,000,000		7,165,000	7,165,000	
			DM	-		20,000,000	20,000,000	
			DUDA	35,753,934		103,095,762	103,095,762	
			TOTAL(कुल) :	915,574,128	-	307,223,010	307,223,010	-

DETAIL HEAD WISE BUDGET

All Function

Major Head Code	Minor Head Code	Detail Head Code	Minor Head Account	गत वर्ष 2015-16 का वास्तविक (Actual for the previous year 2015-16)	चालू वर्ष 2016-17 का बजट (Budget Estimate for the current year 2016-17)	चालू वर्ष 2016-17 का वास्तविक,दिसम्बर तक (Actual upto December of the current year 2016-17)	Revised Budget Estimate for the current year 2016-17	वर्ष 2017-18 बजट अनुमान (Budget Estimate for 2017-18)
Other Payments								
		Creditor-		-		-		
			Contractor Control Accounts (कांट्रेक्टर नियंत्रण खाते)	-	1,500,000	-		
			Supplier Control Accounts	-		-		
			Creditor for Expense (खर्च के लिए लेनदार)	-		-		
		Employee liabilities (Liabilities towards Employees)		-		-		
		Recoveries Payable		-		-		
		01	Recoveries Payable – Employees (वसूलियां देय - कर्मचारी)	-		-		
		02	Recoveries Payable – Statutory Deductions (देय वसूलियां - वैधानिक कटौती)	-		-		
		Government Dues payable		-		-		
		Refunds payable		-		-		
350		Others		-	10,000,000	-	-	10,000,000
		Loans From Central Government		-		-		
		Loans from State Government		-		-		
		Loans from Government Bodies & Association		-		-		
		Loans from International Agencies		-		-		
		Loans from Banks & Financial institutions		-		-		
		01	Loan from Bank (बैंक से ऋण)	-		-		
		02	Loan from HUDCO (हुडको से ऋण)	-	-	-		-
		03	Loan from Financial Institutions-OTHERS (वित्तीय संस्थाओं दूसरे से ऋण)	-		-		
		Other Loans		-		-		
			(Any Other Please specify)	-		-		
				-		-		
			TOTAL (कुल) :	-	11,500,000	-	-	10,000,000

पटना नगर निगम (PATNA MUNICIPAL CORPORATION)

Receipt & Payment

FOR THE PERIOD

DETAIL HEAD WISE BUDGET

Major Head Code	Minor Head Code	Detail Head Code	Minor Head Account	PMC Circles and HO: Actuals for the previous year 2015-16	PMC Circles and HO: Actuals for the previous year 2016-17 (upto Dec)	NCC: Actuals for the previous year 2015-16	NCC: Actuals for the previous year 2016-17 (upto Dec)	Kankarbagh: Actuals for the previous year 2015-16	Kankarbagh: Actuals for the previous year 2016-17 (upto Dec)	Patna City: Actuals for the previous year 2015-16	Patna City: Actuals for the previous year 2016-17 (upto Dec)	Bankipur: Actuals for the previous year 2015-16	Bankipur: Actuals for the previous year 2016-17 (upto Dec)	Water Board: Actuals for the previous year 2015-16	Water Board: Actuals for the previous year 2016-17 (upto Dec)	[illegible]: Actuals for the previous year 2015-16	[illegible]: Actuals for the previous year 2016-17 (upto Dec)	TOTAL: Actuals for the previous year 2015-16	TOTAL: Actuals for the previous year 2016-17 (upto Dec)
Tax Revenue																			
	0	1	Holding Tax															342702280	319070072
	0	1 0	1 Arrear															0	0
	0	1 0	2 Current	6249063	425173	148261798	145578847	59628423	51607365	53112725	51675882	75450271	63782795					0	0
	0	2	Water Tax																
	0	2 0	1 Arrear															0	0
	0	2 0	2 Current															0	0
	0	3	Latrine Tax																
	0	3 0	1 Arrear															0	0
	0	3 0	2 Current																
	0	4	Sanitation Tax															0	0
	0	4 0	1 Arrear															0	0
	0	4 0	2 Current																
	0	5	Lighting Tax															0	0
	0	5 0	1 Arrear															0	0
	0	5 0	2 Current															0	0
	0	6	Education Tax															0	0
	0	7	Vehicle Tax															0	0
	0	8	Animal Tax															0	0
	0	9	Electricity Tax															0	0
	1	1	Advertisement Tax																
	1	1 0	1 Arrear															10225422	2275000
110	1	1 0	2 Current	10225422	2275000													0	0
	1	2	Pilgrimage Tax															0	0
	1	3	Fire Tax															0	0
	1	4	Street Tax															0	0
	1	5	Theatre/Show Tax															0	0
	1	6	Entertainment Tax															0	0
	1	7	Sewerage tax															0	0
	1	8	Tower Tax																
	1	8 0	1 Arrear															4919000	11350000
	1	8 0	2 Current			1455000	4360000	445000	1875000	1290000	3320000	1735000	1800000					0	0
	5	1	Octroi& Toll															0	0
	5	1 0	1 Octroi															0	0
	5	1 0	2 Toll															0	0
	5	2	Cess															0	0
	5	2 0	1 Education Cess															0	0
	5	2 0	2 Health Cess															0	0
	8	0	Other Tax																
	8	0 0	1 Rickshaw / Thela/Bicycle Tax		0	233050	189467			17060	0	62509	50700					315219	240167
	8	0 0	2 Platform Tax															0	0
	8	0 9	9 Other tax													1218770	0	1218770	0
																		0	0
																		0	0
	9	0	Tax Remission & Refund (-)															0	0
			TOTAL :	16474485	2700173	149952461	150126314	60073423	53482365	54418785	54995882	77237782	65583495	0	0	1218770	0	359376601	330940239
Assigned Revenues & Compensations																			
	1	0	Taxes & duties collected by Others															0	0
	1	0 0	1 Share from duty on transfer of Properties	397276137	342421589	0	0											397276137	342421589
	1	0 0	2 Basic Taxes & Duties collected by Others															0	0
120	1	0 9	9 Others - Taxes & Duties Collected by Others															0	0
	2	0	Compensation in lieu of Taxes/ duties	0	0													0	0
	3	0	Compensations in lieu of Concessions															0	0
			TOTAL :	397276137	342421589	0	0	0	0	0	0	0	0	0	0	0	0	397276137	342421589
Rental Income from Municipal properties																			
130	1	0	Rent from Civic Amenities															0	0
	1	0 0	1 Open Plot/Party Plot													291648	577672	291648	577672
	1	0 0	2 Play Grounds															0	0
	1	0 0	3 Shopping Complexes													1582047	24040705	1582047	24040705
	1	0 0	4 Markets			4533866	3328971			200796	141646	848851	674253					5583513	4144870
	1	0 0	5 Marriage Community Halls/Dharamshala													231000	105280	231000	105280
	1	0 0	6 Slaughter House															0	0
	1	0 0	7 Auditorium															0	0
	1	0 0	8 Town Hall															0	0
	1	0 0	9 Parking plot	543225	10736400	897504	86420	0	105388	117240	169512	187397	153806			10323752	0	12069118	11251526
	1	0 1	0 Amusement Park															0	0
	1	0 9	9 Rent form Other Civic Amenities			397319	208000	0	0							26470	5670	423789	213670
	2	0	Rent from Office Buildings															0	0
	2	0 0	1 Quarters															0	0
	2	0 0	2 Staff Quarters															0	0
	2	0 9	9 Other property															0	0
	3	0	Rent from Guest															0	0
	4	0	Rent from Lease lands													3105181	435886	3105181	435886
	5	0	Lease Rental Others															0	0
	8	0	Other rents					0	0									0	0
	8	0 0	1 Equipment Rent															0	0

Major Head Code	Minor Head Code	Detail Head Code	Minor Head Account	PMC Circles and H.O		MCC		Kankarbagh		Patna City		Bankipur		Water Board				TOTAL	
				Actuals for the previous year 2015-16	Actuals for the previous year 2016-17 (upto Dec)	Actuals for the previous year 2015-16	Actuals for the previous year 2016-17 (upto Dec)	Actuals for the previous year 2015-16	Actuals for the previous year 2016-17 (upto Dec)	Actuals for the previous year 2015-16	Actuals for the previous year 2016-17 (upto Dec)	Actuals for the previous year 2015-16	Actuals for the previous year 2016-17 (upto Dec)	Actuals for the previous year 2015-16	Actuals for the previous year 2016-17 (upto Dec)	Actuals for the previous year 2015-16	Actuals for the previous year 2016-17 (upto Dec)	Actuals for the previous year 2015-16	Actuals for the previous year 2016-17 (upto Dec)
	4	0	0	4 Delayed Registration Fees														0	0
	4	0	0	5 Notice Fees														0	0
	4	0	0	6 Warrant Fees														0	0
	4	0	0	7 Misc. Income from school														0	0
	4	0	0	8 Road damage Recovery Charges														41010	0
	4	0	0	9 Parks & Gardens Entry Fees	0	0												0	0
	4	0	1	0 Tuition Fees	41010	0												0	0
	4	0	1	1 Survey Fees														0	0
	4	0	1	2 Application Fees RTI Act														0	0
	4	0	1	3 Shop & establishment Fees Renewal														0	0
	4	0	1	4 Connection cancellation Charges														0	0
	4	0	1	5 Membership Fees/ Library Fees														0	0
	5	0	User Charges															402170	426854
	5	0	0	1 Water charge (Including Connection fee)										402170	426854			25750	18750
	5	0	0	2 Water Tanker Charge										25750	18750			0	0
	5	0	0	3 Cleaning of Private water wells			0	0	0	0								0	0
	5	0	0	4 Chamber Connection Charge														0	0
	5	0	0	5 Special Sanitation Charge														0	0
	5	0	0	6 Septic Tank Clearance														0	0
	5	0	0	7 Sewerage Clearance Charges			0	0										0	0
	5	0	0	8 Drain Water Disposal Fee														0	0
	5	0	0	9 Garbage Collection Charges												0	0	0	0
	5	0	1	0 Pay & Use Toilets														0	0
	5	0	1	1 Disposal of Bio-Medical Waste														0	0
	5	0	1	2 Medicines														0	0
	5	0	1	3 Ambulance Charges														0	0
	5	0	1	4 Funeral Van														1519900	1178900
	5	0	1	5 Funeral/Crematorium Charges			1032000	919400			13200	3600	494400	255900				0	0
	5	0	1	6 X-Ray Charge														0	0
	5	0	1	7 Hospital patient Cook Fee														0	0
	5	0	1	8 Beds														0	890788
	5	0	1	9 Parking Fee and (Fine)		890788												0	0
	5	0	2	0 Surveyor & Plan making Fee														0	0
	5	0	2	1 Recovery of ladder charge														0	0
	5	0	2	2 Service/administrative														0	0
	5	0	2	3 City Bus Charges														0	0
	5	0	2	4 Gas pipeline Charges														0	0
	5	0	2	5 Market Fee														0	0
	5	0	2	6 Charge on Hoardings on Municipal Property														0	0
	5	0	2	7 Building Permission Charges														0	0
	5	0	2	8 Receipt from Hospitals & Dispensaries														0	0
	5	0	9	9 Other User Charges							0	0			640	960		640	960
	6	0	Entry Fees															0	0
	6	0	0	1 Entry Fee Parks														0	0
	6	0	0	2 Entry Fee Playgrounds														0	0
	7	0	Service/ Administrative Charges															0	0
	7	0	0	1 Road Cutting Charges			175506	96328	0	3466	21978	25142	23489	16303				220973	141239
	7	0	0	2 Supervision Charges on Deposit Works														0	0
	8	0	Other Charges															0	0
	9	0	Fees & User Charges Remission and Refund (Less)															0	0
	9	0	0	1 Remission and Refund - Fees														0	0
	9	0	0	2 Remission and Refund - User Charges														0	0
				TOTAL	[illegible]	[illegible]	[illegible]	[illegible]	[illegible]	[illegible]	[illegible]	[illegible]	[illegible]	[illegible]	[illegible]	[illegible]	[illegible]	[illegible]	[illegible]
Sales & Hire Charges																			
	1	0	Sale of Products															0	0
	1	0	0	1 Sale of Agriculture Products														0	0
	1	0	0	2 Sale of Sand														0	0
	1	0	0	3 Sale of manure														0	0
	1	0	0	4 Sale of Solid waste														0	0
	1	0	0	5 Sale of Tree														0	0
	1	0	9	9 Sale of Other Products														0	0
	2	0	Sale of Forms & Publications															0	0
	2	0	0	1 Sale of Tender Form	225149	210500									250000	405000	687956	2471200	939105	2712200
	2	0	0	2 Water Connection form														0	0
	2	0	0	3 House Transfer Form														0	0
	2	0	0	4 Plans														0	0
	2	0	0	5 Maps													13840	930	13840	930
	2	0	0	6 Hospital& Nursing Registration Form													2350	300	2350	300
150	2	0	0	7 Shops & Establishment Registration Form														0	0
	2	0	0	8 Section Form														0	0
	2	0	9	9 Sale of other forms														0	0
	3	0	Sale of stores & scrap															0	0
	3	0	0	1 Sale of Stores														0	0
	3	0	0	2 Sale of Scrap														0	0
	3	0	0	3 Revenue from Auction of Obsolete Assets														0	0
	3	0	Sale of Others															0	0
	3	0	0	1 Old Newspaper														0	0
	3	0	0	2 Sale of garbage														0	0
	3	0	0	3 Sale of Others														0	0
	4	0	Hire Charges for Vehicles															0	0
	4	0	0	1 Boats														0	0
	4	0	0	2 Trucks/Tractor														0	0

Major Head Code	Minor Head Code	Detail Head Code	Minor Head Account	PMC Circles and H.O		NCC		Kankarbagh		Patna City		Bankipur		Water Board				TOTAL	
				Actuals for the previous year 2015-16	Actuals for the previous year 2016-17 (upto Dec)	Actuals for the previous year 2015-16	Actuals for the previous year 2016-17 (upto Dec)	Actuals for the previous year 2015-16	Actuals for the previous year 2016-17 (upto Dec)	Actuals for the previous year 2015-16	Actuals for the previous year 2016-17 (upto Dec)	Actuals for the previous year 2015-16	Actuals for the previous year 2016-17 (upto Dec)	Actuals for the previous year 2015-16	Actuals for the previous year 2016-17 (upto Dec)	Actuals for the previous year 2015-16	Actuals for the previous year 2016-17 (upto Dec)	Actuals for the previous year 2015-16	Actuals for the previous year 2016-17 (upto Dec)
	4	1	Hire Charges on Equipment																
	4	1 0	1 Road Roller Charges															0	0
	4	1 0	2 Hire Charges of Excavator															0	0
	4	1 0	3 Rent from Other equipments															0	0
			TOTAL															0	0
Revenue Grants, Contribution and Subsidies				225149	210503	0	0	0	0	0	0	0	0	20085	40560	704346	677487	959580	1728550
	1	0	Revenue Grant																
	1	0 0	1 Grant For Expenditure															0	0
	1	0 0	2 Salary & D.A. Grant	176,778,600	3,728,000													176778600	3728000
	1	0 0	3 Govt. Aid for Primary Education	1,000,000														1000000	0
	1	0 0	4 Family Welfare Grant															0	0
	1	0 0	5 Family Planning Aid from Central Government															0	0
	1	0 0	6 4th State Grant															0	0
	1	0 0	7 Census Grant															0	0
	1	0 0	8 Irrigation Cess & Water Rate Grant	5,637,860														5637860	0
	1	0 0	Grant against Penalty Recovered by Courts Under 9 various Acts															0	0
	1	0 1	0 Grant for Chemicals															0	0
	1	0 1	1 Grant for Malaria Nirmulan															0	0
	1	0 1	2 Grant for Polio Nirmulan															0	0
	1	0 1	3 School Children Health Program Grant															0	0
160	1	0 1	4 Election grant															0	0
	1	0 1	5 Compensation Grant															0	0
	1	0 1	6 Grant for Hand Pump/Bore Well															0	0
	1	0 1	7 Natural Calamity Grant															0	0
	1	0 1	8 BPL Grant															0	0
	1	0 1	9 SBM Grant															0	0
	1	0 2	0 JNNURM Grant	119,459,020														119459020	0
	1	0 2	1 UDISMT Grant															0	0
	1	0 2	2 RAY Grant															0	0
	1	0 2	3 SSRY/NULM Grant	107,514,000	57,514,000													107514000	57514000
	1	0 2	4 Special Grants (Laptop)	4,666,500	-													4666500	0
	1	0 2	5 AMRUT															0	0
	1	0 2	6 14 th finance	1,116,000	2,860,000													1116000	2860000
	1	0 2	7 13th Finance	377,618,809	160,608,526													377618809	160608526
	1	0 9	9 Other Revenue Grants (5th Finance)	125,449,528														125449528	
	2	0	Reimbursement of Expenses	619,009,527	134,368,766													619009527	134368766
	3	0	Contribution towards schemes															0	0
			TOTAL	1533349943	320679292	0	0	0	0	0	0	0	0	0	0	0	0	1533349943	320679292
Income from Investments																			
	1	0	Interest																
	1	0 0	1 Fixed Deposits with Banks															0	0
	1	0 0	2 Government Securities															0	0
170	1	0 0	3 Post Office Deposit															0	0
	1	0 0	9 Other															0	0
	2	0	Dividend															0	0
	3	0	Income from projects taken up on commercial basis															0	0
	9	0	Others															0	0
			TOTAL	0	0	0	0	0	0	0	0	0	0	0	0	0	0	0	0
Interest Earned																			
	1	0	Interest from Bank Accounts																
	1	0 0	1 Saving Bank Accounts	12154549	3438177	510042	105090	553478	721818	566207	1409925	743087	708152	9545293	6619364	0	942397	24472649	4571848
	2	0	Interest on Loans and advances to Employees															0	0
	2	0 0	1 House Building Advance															0	0
171	2	0 0	2 Conveyance/Vehicles															0	0
	2	0 0	3 Festival Advance															0	0
	2	0 0	4 Marriage Advance															0	0
	3	0	Interest on loans to others															0	0
	4	0	Interest on Debtors and Other Receivables															0	0
	8	0	Others Interest															0	0
	8	0 0	1 Interest on Hire Purchase															0	0
	8	0 0	2 Interest on Security Deposits															0	0
	8	0 0	3 Interest on Rent/ Instalments from Shops															0	0
	8	0 0	4 Interest on Rent/ Instalments from Flats															0	0
			TOTAL	12154549	3438177	510042	105090	553478	721818	566207	1409925	743087	708152	9545293	6619364	0	942397	24472649	4571848
Other Income																			
	1	0	Deposits Forfeited															0	0
	1	0 0	1 Deposits Forfeited-Contractors-PW															0	0
	1	0 0	2 Deposits Forfeited-Contractors-Other															0	0
	1	0 0	3 Deposits Forfeited-Others															0	0
180	1	1	Lapsed Deposits															0	0
	2	0	Insurance Claim Recovery															0	0
	3	0	Profit on Disposal of Fixed assets															0	0
	4	0	Recovery from Employees															0	0
	5	0	Unclaimed Refund payable/Liabilities written Back															0	0
	8	0	Miscellaneous Income															0	0
	8	0 9	9 Miscellaneous Receipts	88447	0	813533	278760	1043101	77819	494544	388242	766305	529487			58000	26842	3414157	1771640
			TOTAL	88447	0	813533	278760	1043101	77819	494544	388242	766305	529487	0		58000	26842	3414157	1771640
Establishment Expenses																			

Major Head Code	Minor Head Code	Detail Head Code	Minor Head Account	[illegible]		NCC		Kankarbagh		Patna City		Banktpur		Water Board		[illegible]		TOTAL	
			PMC Circles and HLO	Actuals for the previous year 2015-16	Actuals for the previous year 2016-17 (upto Dec)	Actuals for the previous year 2015-16	Actuals for the previous year 2016-17 (upto Dec)	Actuals for the previous year 2015-16	Actuals for the previous year 2016-17 (upto Dec)	Actuals for the previous year 2015-16	Actuals for the previous year 2016-17 (upto Dec)	Actuals for the previous year 2015-16	Actuals for the previous year 2016-17 (upto Dec)	Actuals for the previous year 2015-16	Actuals for the previous year 2016-17 (upto Dec)	Actuals for the previous year 2015-16	Actuals for the previous year 2016-17 (upto Dec)	Actuals for the previous year 2015-18	Actuals for the previous year 2016-17 (upto Dec)
	1	0	Salaries, Wages and bonus															0	0
	1	0	0 1 Salaries &Allowances	101873448	78249927	117520800	138867909	20250248	32871827	181437850	126631859	72049183	73173240	59699507	46499064	47535773	32132195	580554888	538498[illegible]
	1	0	0 2 Wages	90114450	1871753	31040520	54137602	9772250	16227013	39816200	31601955	16461288	16287673	12160794	11488747	5028472	0	105095976	1816347[illegible]
	1	0	0 3 Ex-gratia									27000	21000					27000	21000
	1	0	0 4 Octroi															0	0
	1	0	0 5 Performance Bonus															0	0
	1	0	9 9 Others (arrear)	1047905	26760987		12603 1572	1799234	38181960	0	125413622	7779731	97264386		56844598			10821880	470567[illegible]
	2	0	Benefits and Allowances															0	0
	2	0	0 1 Leave Travel Concessions															984753	0
	2	0	0 2 Medical Reimbursements			984753	0											0	0
	2	0	0 3 Overtime Allowance															3184377	0
	2	0	0 4 Uniform to staff	3184377												200000		200000	0
	2	0	0 5 Compensation to Staff															486000	0
	2	0	0 6 Training & Staff Welfare expenses	486000														1332400	454857
	2	0	0 7 Honorarium & Sitting Allowance			333000	52000	0	0	822000	0	77400	402600					169558	0
	2	0	9 9 Other Benefit and Allowance	169558														0	0
	3	0	Pension / P.F. Contribution																
210	3	0	0 1 Contribution to Pension -Permanent Employee of Municipality	20921211	20855458	33230682	38540899	6789772	14812106	44542171	32990873	37543043	31853899	25840708	19041182	3027921	2909956	172295508	161104159
	3	0	0 2 Contribution to Pension Fund - Employee on Deputation															0	0
	3	0	0 3 Contribution to Pension Fund - contingent staff															0	0
	3	0	0 4 Contribution to Family Pension															0	0
	3	0	0 5 P.F. Administrative Charge															0	0
	3	0	0 6 Pension Fund Deficit Contribution.															0	0
	3	0	0 7 E.S.I. Contribution											100200	63100	0	230085	100200	39180
	3	0	0 8 Group Insurance Contribution															0	0
	3	0	0 9 Medical Insurance for Employee											0	0			0	0
	3	0	9 9 Contribution to PF funds															0	0
	4	0	Other Terminal & Retirement Benefits															33198	50805
	4	0	0 1 Leave Encashment	23198	50805											7470695	4108247	36139423	15370064
	4	0	0 2 Death cum Retirement Gratuity	11206223	9557615	17341398	24889222	1375	0	0	25940799	219729	90816663					0	0
	4	0	0 3 Provident fund Shortfall (Interest)															0	0
	8	0	Other Establishment Expenses																
			TOTAL	20842332	18046453	30038113	39390989	[illegible]	[illegible]	19682723	34408868	134157344	52031151	37061[illegible]	11308963	8031851	8016693	[illegible]	[illegible]
Administrative Expenses																			
	1	0	Rent, Rates and Taxes Paid															125600	37376
	1	0	0 1 Rent Expenses (Ward Office)		144386	0	0	77800	42940	0	0	48000	0					0	0
	1	0	0 2 Rates															0	0
	1	0	0 3 Taxes/Duties															0	0
	1	1	Office Maintenance															0	0
	1	1	0 1 Electricity expenses															0	0
	1	1	0 2 Water expenses															0	0
	1	1	0 3 Security expenses (Homegaurd related)	1849650	1770426	5520	0	7140	0	0	0	5760	0			1025595	0	2893464	1770426
	1	1	9 9 Other Office Maintenance Expenses													381477	195994	381477	195994
	1	2	Communication Expenses															0	0
	1	2	0 1 Telephone Expenses	232245	112373	19687	16340					15609	48816	17297	10548	37112	39555	318330	227654
	1	2	0 2 Mobile Expenses															0	0
	1	2	0 3 Fax Expenses															0	0
	1	2	0 4 Postage Expenses															0	0
	1	2	0 5 Internet Expenses															0	0
	1	2	9 9 Other Communication Expenses															0	0
	2	0	Books & Periodicals.															0	0
	2	0	0 1 Purchases of Books															0	0
	2	0	0 2 Magazines															0	0
	2	0	0 3 Newspapers	15284	12844											0	0	15284	12844
	2	0	0 4 Journals															0	0
	2	1	Printing and Stationery															0	0
	2	1	0 1 Stationery	792377	682017	233549	271386			0		393400	196036			111530	86000	1530881	1186339
	2	1	0 2 General Printing & Stationery															0	0
	2	1	0 3 Form Purchase/Printing from other agencies															0	0
	2	1	0 4 Xerox Expenses															0	0
	2	1	0 5 Computer consumables															0	0
	3	0	Traveling & Conveyance															0	0
	3	0	0 1 Traveling Expense		107544												41995	0	149539
	3	0	0 2 Elected members Traveling Expense															0	0
	3	0	0 3 Petrol & Diesel	8086204	242725													8086204	242725
220	3	0	0 4 Office vehicle Hire Charge	3314609	417878	427420	333800										807294	3742029	1058972
	4	0	Insurance															0	0
	4	0	0 1 Cash in Transit Insurance															0	0
	4	0	0 2 General Insurance													129982	194234	129982	194234
	4	0	0 3 Fidelity Insurance															0	0
	4	0	0 4 Motor Vehicles Insurance	14047	363100													14047	363100
	5	0	Audit Fees															0	0
	5	1	Legal Expenses															0	0
	5	1	0 1 Court Fees Expenses															0	0
	5	1	0 2 Lokadalat Expense															0	0
	5	1	0 3 Suit compromises/Payments against court order													0	0	0	0
	5	1	0 4 Cost of recoveries of tax revenue															0	0

Major Head Code	Minor Head Code	Detail Head Code	Minor Head Account	PMC Circles and H.O		NCC		Kankarbagh		Patna City		Bankipur		Water Board				TOTAL	
				Actuals for the previous year 2015-16	Actuals for the previous year 2016-17 (upto Dec)	Actuals for the previous year 2015-16	Actuals for the previous year 2016-17 (upto Dec)	Actuals for the previous year 2015-16	Actuals for the previous year 2016-17 (upto Dec)	Actuals for the previous year 2015-16	Actuals for the previous year 2016-17 (upto Dec)	Actuals for the previous year 2015-16	Actuals for the previous year 2016-17 (upto Dec)	Actuals for the previous year 2015-16	Actuals for the previous year 2016-17 (upto Dec)	Actuals for the previous year 2015-16	Actuals for the previous year 2016-17 (upto Dec)	Actuals for the previous year 2015-16	Actuals for the previous year 2016-17 (upto Dec)
	5 2 0		5 License Fee															0	0
	5 2 0		6 Filing Fee															0	0
	5 2 9		9 Miscellaneous Legal Expenses													7200	0	7200	0
5	2		Professional & Other Fees	0														0	0
	5 2 0		1 Advocate Fee Expense	5147401	3014911									0	78106			5147401	3103011
	5 2 0		2 Engineer Fees															0	0
	5 2 0		3 Architect															0	0
	5 2 0		4 Consultancy Charges															0	0
6	0		Advertisement and Publicity	8799000	4619400									0	3500			8799000	4622900
	6 0 0		1 Advertisement in News Paper															0	0
	6 0 0		2 Advertisement in Electronic Media	7288189	1134043													7288189	1134043
	6 0 0		3 Photograph Expense															0	0
	6 0 0		4 Organizing Festivals									176413	81550					176413	81550
	6 0 0		5 Hospitality Expenses															0	0
	6 0 9		9 Other Advertisement and Publicity Expenses	0														0	0
8	0		Membership & subscriptions															0	0
8	0		Other Administration Expense															0	0
	8 0 0		9 Commission to Tax Collectors															0	0
	8 0 1		0 Various Day Celebration Expenses	6541840	834772		0	0	595707	0	0							6541840	1430479
			TOTAL	180083	252670	9725	3253708	4800	297250	10000	1361050	298187	918582					502897	6697258
				32265591	17718162	40049	3775436	8545	596957	10025	2961757	476600	1122800	17200	82106	2364928	620778	36623417	26860996
Operations & Maintenance																			
1	0		Power & Fuel															0	0
	1 0 0		1 Electricity charges	173468381												1406381	0	174871343	0
	1 0 0		2 Electricity charges for street Light															0	0
	1 0 0		3 Generator Bill															0	0
	1 0 0		4 Petrol, Diesel & Gas															0	0
2	0		Sub Purchases			30429634	35399683	11471152	7016460	15845621	16875401	15706763	14079434	371851	218017	655498	615986	73883568	74408360
	2 0 0		1 Electricity purchase for Distribution															0	0
	2 0 0		2 Water purchase for Distribution															0	0
3	0		Consumption of Stores															0	0
	3 0 0		1 Consumption of Solid Waste Plastic Bags															0	0
	3 0 0		2 Street Light materials															0	0
	3 0 0		3 House Pipes/Suction pipes for fire brigade															0	0
	3 0 0		4 Fire hydrants/Other stores for fire brigade															0	0
	3 0 0		5 Pesticides			255500	472500											255500	472500
	3 0 0		6 Chlorine, chemicals for water department															0	0
	3 0 0		7 Water testing expenses															0	0
	3 0 0		8 Books, Stationary & related items purchase for school															0	0
	3 0 0		9 Fodder for Impounding Animals															0	0
	3 0 1		0 Medicine & Cloth			0	0											0	0
	3 0 1		1 G.I. Pipes & Section Pipes					0	0									0	0
	3 0 9		9 Consumption of Stores - Other Stores(soil bulk,pigeon holes,notices ,teaching ,time etc)			581209	1194383	543767	0		0	552772	670044	88983	613854			1746717	2478305
4	0		Hire Charges															0	0
	4 0 0		1 Machinery Hire Charges	5448972					3500000									5448972	3500000
	4 0 0		2 Vehicle Hire Charges	3972278		13416247	4135794	9598183	2332678	20379622	0	13368547	9989008	0	218469	9780	9970	62764792	16685919
	4 0 9		9 Other Hire Charges															0	0
5	0		Repairs & maintenance Infrastructure Assets															0	0
	5 0 0		1 Repairs & maintenance -Water Supply			2100000	1160000	110000	190000			120000	78100	4337281	3708229	1200000	0	5857281	5136329
	5 0 0		2 Repairs & maintenance -Sewerage			648360	0	105340	0			1100892	123378			10540113	11130552	12314505	11252930
	5 0 0		3 Repairs & maintenance -Storm water Drains			12051726	21334483	6200000	7327583	9153456	4946290	7057817	5674668					34464999	39183026
	5 0 0		4 Repairs & maintenance -Roads & Pavements															0	0
	5 0 0		5 Repairs & maintenance -Bridges & Culverts								700000							0	700000
	5 0 0		6 Repairs & maintenance -Street Lights															0	0
	5 0 0		7 Repairs & maintenance -Dumping Grounds															0	0
	5 0 0		8 Repairs & maintenance -Treatment plants													0	0	0	0
	5 0 9		9 Repairs & maintenance -Other Infrastructure Assets															0	0
5	1		Repairs & maintenance Civic Amenities															0	0
	5 1 0		1 Repairs & maintenance -Ground Leveling Expense															0	0
	5 1 0		2 Repairs & maintenance -Parks & Gardens															0	0
	5 1 0		3 Repairs & maintenance -Wells & Ponds															0	0
	5 1 0		4 Repairs & maintenance -Tanks															0	0
	5 1 0		5 Repairs & maintenance -Culverts															0	0
	5 1 0		6 Repairs & maintenance -Lakes															0	0
	5 1 0		7 Repairs & maintenance -Play Grounds															0	0
	5 1 0		8 Repairs & maintenance -Stadium															0	0
	5 1 0		9 Repairs & maintenance -Play materials															0	0
	5 1 1		0 Repairs & maintenance -Arts & Culture															0	0
	5 1 1		1 Repairs & maintenance -Art Gallery															0	0
	5 1 1		2 Repairs & maintenance -School													0	0	0	0
	5 1 1		3 Repairs & maintenance -Libraries															0	0
	5 1 1		4 Repairs & maintenance -Parking Lots															0	0
	5 1 1		5 Repairs & maintenance -Markets															0	0
	5 1 1		6 Repairs & maintenance -Hospitals															0	0
	5 1 1		7 Repairs & maintenance -Public Toilets																
	5 1 1		8 Repairs & maintenance -Sulabh Toilets Expense																

Major Head Code	Minor Head Code	Detail Head Code	Minor Head Account	PMC Circles and H.O		NCC		Kankarbagh		Patna City		Bankipur		Water Board				TOTAL	
				Actuals for the previous year 2015-16	Actuals for the previous year 2016-17 (upto Dec)	Actuals for the previous year 2015-16	Actuals for the previous year 2016-17 (upto Dec)	Actuals for the previous year 2015-16	Actuals for the previous year 2016-17 (upto Dec)	Actuals for the previous year 2015-16	Actuals for the previous year 2016-17 (upto Dec)	Actuals for the previous year 2015-16	Actuals for the previous year 2016-17 (upto Dec)	Actuals for the previous year 2015-16	Actuals for the previous year 2016-17 (upto Dec)	Actuals for the previous year 2015-16	Actuals for the previous year 2016-17 (upto Dec)	Actuals for the previous year 2015-16	Actuals for the previous year 2016-17 (upto Dec)
	5 1 1	9	Repairs & maintenance -OtherNakas															0	0
	5 1 2	0	Repairs & maintenance -Slaughter houses															0	0
	5 1 2	1	Repairs & maintenance -Heritage structures															0	0
	5 1 9	9	Repairs & maintenance -Other Civic amenities													0	0	1000000	0
	5 2		Repairs & Maintenance Buildings							1000000								0	0
	5 2 0	1	Repairs & maintenance -Residential Buildings															0	0
	5 2 0	2	Repairs & maintenance -Commercial Buildings															0	0
	5 2 0	3	Repairs & maintenance -Office buildings															0	0
	5 2 0	4	Repairs & maintenance -Public Buildings									0	0					0	0
	5 2 0	5	Repairs & maintenance -Staff Quarters															0	0
	5 2 9	9	Repairs & maintenance -Other Buildings															0	0
	5 3		Repairs & Maintenance Vehicles															0	0
	5 9		Repairs & maintenance Others	134060	80883	30750	0	105071	3800			173217	548548					443098	633231
	5 9 0	1	Repairs & maintenance -Furniture Fixture	55167	79109													55167	79109
	5 9 0	2	Repairs & maintenance -Electrical appliances															0	0
	5 9 0	3	Repairs & maintenance -General Office Equipment															0	0
	5 9 0	4	Repairs & maintenance -Fogging Machine									4075	0					4075	0
	5 9 0	5	Repairs & maintenance -Computes & Software														12000	0	12000
	5 9 9	9	Repairs & maintenance -Other Assets (rain basairs		2457028	224338	0	5000	255440	0	0	125698	101680					355036	2814148
	8 0		Other Operating and maintenance expenses															0	0
	8 0 0	1	Garbage Clearance			624975	413400	2588810	3638083	337533	6360750	2398117	6953649					5966435	17765682
	8 0 0	2	Expenses for Burying Unclaimed Dead bodies															0	0
	8 0 0	3	Slum Area Maintenance Expenses															0	0
	8 0 0	4	Pig Removal & Disposal Expense															0	0
	8 0 0	5	Rat & Dog Disposal Expense															0	0
	8 0 0	6	Removal of Illegal Construction Expense															0	0
	8 0 0	7	Removal of encroachments Expenses															0	0
	8 0 0	8	Expenses for Cutting of dangerous trees			0						353000	0					353000	0
	8 0 0	9	Flood Control Expense															0	0
	8 0 1	0	Food Sample Expense															0	0
	8 0 1	1	Improvement in traffic systems															0	0
	8 0 1	2	Tax for Public Transport vehicles															0	0
	8 0 1	3	Expense for statue															0	0
	8 0 1	4	Pollution Control Exp.															0	0
	8 0 1	5	Octroi, Transport Unloading Charge															0	0
	8 0 1	6	Testing & Inspection															0	0
	8 0 1	7	Water Purification															0	0
	8 0 1	8	Beautification programmed															0	0
	8 0 1	9	Unexpected Expense															0	0
	8 0 9	9	Others - Operation & Maintenance Expenses	1990936	1425077		0	102327	236851		50700	8888		0	8000	1573006	5227734	3624157	6947872
			TOTAL	[illegible]	[illegible]	[illegible]	[illegible]	[illegible]	[illegible]	[illegible]	[illegible]	[illegible]	[illegible]	[illegible]	[illegible]	[illegible]	[illegible]	[illegible]	[illegible]
Interest & Finance Charges																			
	1 0		Interest on Loans from Central Govt.															0	0
	2 0		Interest on Loans from State Govt.															0	0
	3 0		Interest on Loans from Government Bodies & associations															0	0
	4 0		Interest on Loans from International Agencies															0	0
	5 0		Interest on loans from Banks & Other Financial Institutions															0	0
240	5 0 0	1	Interest on Loan from Bank															0	0
	5 0 0	2	Interest On Loan from Financial Institutions															0	0
	6 0		Other Interest															0	0
	7 0		Bank Charges															0	0
	8 0		Other Finance Expenses															0	0
			TOTAL	0	0	0	0	0	0	0	0	0	0	0	0	0	0	0	0
Programme Expenses																			
	1 0		Elections Expenses															0	0
	2 0		Own Programme															0	0
	2 0 0	1	Control & Prevention of Infectious diseases															0	0
	2 0 0	2	Polio Eradication Programme															0	0
	2 0 0	3	Family Welfare Publicity/ expenditure															0	0
	2 0 0	4	Family Welfare Incentive															0	0
	2 0 0	5	Primary Education															0	0
250	2 0 0	6	Productive activities for the physically Handicapped & mentally retarded															0	0
	2 0 0	7	Exp. For Anti Larval Scheme.															0	0
	2 0 0	8	BCG & Other Vaccination Exp															0	0
	2 0 0	9	Other social UpliftmentProgrammes									0	0					0	0
	2 0 1	0	Special Drive for clean City															0	0
	2 0 9	9	Own Programme- Others	255893	1817300				140806									255893	1958106
	3 0		Share in Programme of others															0	0
	4 0		Programme Expenditure from Specific Grants															0	0
	4 0 0	1	Programme Exp-SPUR Grant															0	0

Major Head Code	Minor Head Code	Detail Head Code	Minor Head Account	PMC Drike and HLD		NCC		Darbhanga		Patna City		Bankipur		Water Board				TOTAL	
				Actuals for the previous year 2015-16	Actuals for the previous year 2016-17 (upto Dec)	Actuals for the previous year 2015-16	Actuals for the previous year 2016-17 (upto Dec)	Actuals for the previous year 2015-16	Actuals for the previous year 2016-17 (upto Dec)	Actuals for the previous year 2015-16	Actuals for the previous year 2016-17 (upto Dec)	Actuals for the previous year 2015-16	Actuals for the previous year 2016-17 (upto Dec)	Actuals for the previous year 2015-16	Actuals for the previous year 2016-17 (upto Dec)	Actuals for the previous year 2015-16	Actuals for the previous year 2016-17 (upto Dec)	Actuals for the previous year 2015-16	Actuals for the previous year 2016-17 (upto Dec)
	4	0	0	1 Non/Plan Grant														0	0
	4	0	0	2 SFC/SFT Grant														0	0
	4	0	0	4 MGNF														0	0
	4	0	0	5 CFFY Grant														0	0
	4	0	0	6 Swachh Bharat Mission	3332675	4822149			1298300									3511267	4820949
																		0	660986
	4	0	0	7 Census expenditure (social,economical and cast)			99226		199428				368739					300054	10434175
	4	0	0	8 Pahla Ferai Yojana														0	0
				Total	3332675	10634175	0	99226	1497728	0	0	0	368739	0	0	0	0	3811321	16916171
Revenue Grants, Contribution & Subsidies																			
300	1	0		Grants														0	0
	2	0		Contribution														0	0
	2	0	0	1 Wards														0	0
	2	0	0	2 Contribution to Relief Funds														0	0
	2	0	0	3 Contribution to Other Funds														0	0
	3	0		Subsidies	874000		13000	13000	6000	3000			0	0				874000	135000
				Total	874000	0	13000	13000	6000	3000	0	0	0	0	0	0	0	874000	135000
Miscellaneous Expenses																			
271				Other Expenses			6750	0	13230	141980			134116	192771	0	0	527908	18782	1081974	365533
																		0	0
																		0	0
				Total	0	0	6750	0	13230	141980	0	0	134116	192771	0	0	527908	18782	1081974	365533
Prior Period Item																			
280	1	0		Taxes- Prior Period														0	0
	1	0	0	1 Prior Period Income-Holding Tax														0	0
	1	0	0	2 Prior Period Income- Water tax														0	0
	1	0	0	3 Prior Period Income- Latrine Tax														0	0
	1	0	0	4 Prior Period Income-Education Cess														0	0
	1	0	0	5 Prior Period Income-Health Cess														0	0
	1	0	0	7 Prior Period Income- Advertisement Tax														0	0
	1	0	0	8 Prior Period Income- Tower Tax														0	0
	1	0	0	9 Prior Period Income- Others Taxes														0	0
	2	0		Other Revenues- Prior Period														0	0
	3	0		Recovery of revenues written off- Prior Period														0	0
	4	0		Other Income- Prior Period														0	0
				Total	0	0	0	0	0	0	0	0	0	0	0	0	0	0	0
Grants, Contribution for specific purposes																			
320	1	0		Central Government														0	0
	1	0	0	0														0	0
	1	0	0	2														0	0
	1	0	0	3														0	0
	1	0	0	4														0	0
	1	0	0	5														0	0
	1	0	0	6														0	0
	1	0	0	7														0	0
	1	0	0	8														0	0
	1	0	0	9														0	0
	2	0		State Government														49935374	10367179
	2	0	0	1 Road and Drain	499,203,224	103875796												10048396	0
	2	0	0	2 Road	292,483,964													25348000	0
	2	0	0	3 Drainage	25,348,000													0	0
	2	0	0	4 Street Light materials														6127000	0
	2	0	0	5 Parking	6,127,000													41884000	0
	2	0	0	6 Building	41,884,000													24971500	1450000
	2	0	0	7 Bus Shelter	24,971,500	1450000												0	0
	2	0	0	8 Construction of Toilet	-													14869680	0
	2	0	0	9 Water Supply	148,696,680													14084184	7165000
	2	0	0	10 Park Construction	56,084,184	7165000												0	0
	2	0	0	11 E-Governance	-													0	0
	3	0		Other Government Agencies														0	0
	4	0		Parastal Institutions														0	0
	5	0		Nodhra Bodies														0	0
	6	0		International Organisations														0	0
	9	0		Others														0	0
				Total	1104455332	112490796	0	0	0	0	0	0	0	0	0	0	0	156415935	12182679
Secured Loans																			
330	1	0		Loans From Central Government														0	0
	2	0		Loans from State Government														0	0
	3	0		Loans from Government Bodies & Association														0	0
	4	0		Loans from International Agencies														0	0
	5	0		Loans from Banks & Financial Institutions														0	0
	1	0	0	1 Loan from Bank														0	0
	2	0	0	2 Loan from HUDCO														0	0
	3	0	0	3 Loan from Financial Institutions-IDFC/IDBI														0	0
	6	0		Other Term Loans														0	0
	8	0		Bonds, Debentures or Open Market Borrowings														0	0
	9	0		Other Loans														0	0
				Total	0	0	0	0	0	0	0	0	0	0	0	0	0	0	0
Unsecured Loans																			
	1	0		Loans from Central Government														0	0
	2	0		Loans from State Government														0	0
	3	0		Loans from Government Bodies & Association														0	0
	4	0		Loans from International Agencies														0	0

PMC Circles and HLD							NCC		Kankarbagh		Patna City		Bankipur		Water board				TOTAL	
Major Head Code	Minor Head Code	Detail Head Code		Minor Head Account	Actuals for the previous year 2015-16	Actuals for the previous year 2016-17 (upto Dec)	Actuals for the previous year 2015-16	Actuals for the previous year 2016-17 (upto Dec)	Actuals for the previous year 2015-16	Actuals for the previous year 2016-17 (upto Dec)	Actuals for the previous year 2015-16	Actuals for the previous year 2016-17 (upto Dec)	Actuals for the previous year 2015-16	Actuals for the previous year 2016-17 (upto Dec)	Actuals for the previous year 2015-16	Actuals for the previous year 2016-17 (upto Dec)	Actuals for the previous year 2015-16	Actuals for the previous year 2016-17 (upto Dec)	Actuals for the previous year 2015-16	Actuals for the previous year 2016-17 (upto Dec)
331	5	0		Loans from Banks and Financial Institutions															0	0
	6	0		Other Financial Institutions															0	0
	7	0		Other Term Loans															0	0
	8	0		Bonds, Debentures or Open Market Borrowings															0	0
	9	0		Other Loans															0	0
				TOTAL	0	0	0	0	0	0	0	0	0	0	0	0	0	0	0	0
Deposits Received																				
340	1	0		From Contractors/ Suppliers															0	0
	1	0	0	1 Earnest Money Deposit															0	0
	1	0	0	2 Security Deposit															0	0
	1	0	0	3 Retention Money															0	0
	2	0		Deposits-Revenues related															0	0
	2	0	0	1 Deposits against Rental															0	0
	2	0	0	2 Deposits against Water															0	0
	2	0	0	3 Deposits against Auction															0	0
	3	0		From Staff															0	0
	8	0		From Others															0	0
				TOTAL	0	0	0	0	0	0	0	0	0	0	0	0	0	0	0	0
Deposit works(Works as executing Agencies)																				
341	1	0		Civil works															0	0
	2	0		Electrical works															0	0
	3	0		Others															0	0
				TOTAL	0	0	0	0	0	0	0	0	0	0	0	0	0	0	0	0
Other Deposits																				
	1	0		Loan and advances to employees															0	0
	1	0	0	1 Salary Advance															0	0
	1	0	0	2 House Building Allowance															0	0
	1	0	0	3 Permanent Advance															0	0
	1	0	0	4 Festival Advance Loan															0	0
	1	0	0	5 Vehicle Advances															0	0
	1	0	0	6 Travel Advance															0	0
	1	0	0	7 Vehicle Advance															0	0
	1	0	0	8 Medical Advance															0	0
	1	0	0	9 Advance for project															0	0
	2	0		Employee Provident Fund Loans															0	0
	3	0		Loan To Others															0	0
	4	0		Advance to Suppliers and contractors															0	0
	4	0	0	1 Advance to Suppliers															0	0
	4	0	0	2 Advance to Contractors															0	0
	5	0		Advance to others															0	0
	7	0		Any Other (Please specify)															0	0
	8	0																	0	0
				TOTAL	0	0	0	0	0	0	0	0	0	0	0	0	0	0	0	0
CAPITAL EXPENDITURE																				
Fixed Assets																				
410	1	0		Land															0	0
	1	0	0	1 Land-Municipality															0	0
	2	0		Buildings															0	0
	2	0	0	1 Buildings -Municipality													244200	449400	244200	449400
	2	0	0	2 Building Other													1703475	0	1703475	0
	3	0		Roads & Bridges															0	0
	3	0	0	1 Concrete Roads													145087552	227259832	145087552	227259832
	3	0	0	2 Black Topped Roads															0	0
	3	0	0	3 Other Roads															0	0
	3	0	0	4 Bridges															0	0
	3	0	0	5 Culverts															0	0
	3	1		Sewerage & Drainage															0	0
	3	1	0	1 Sewerage													0	0	0	0
	3	1	0	2 Drainage	4537070					116024							0	12150827	4853094	12150827
	3	2		Waterways															0	0
	3	2	0	1 Bore wells													6080424	8867784	6080424	8867784
	3	2	0	2 Open wells															0	0
	3	2	0	3 Reservoirs															0	0
	3	2	0	4 Distribution & Regulation System											913050	15566526			913050	15566526
	3	2	0	5 Transmission															0	0
	3	3		Public Lighting															0	0
	3	3	0	1 Lamp Posts			2573258	415300	1133271	1741918	1421350	1483912	1727259	1566484			2336781	10480805	9191919	15684419
	3	3	0	2 Transformers															0	0
	3	3	0	3 Sub-Stations															0	0
	4	0		Plants & Machinery															0	0
	4	0	0	1 Plants & Machinery -Municipality	35216100	9178500							0	0	31430				35247530	9178500
	4	0	0	1 Computer Server	2157478														2157478	0
	5	0		Vehicles															0	0
	5	0	0	1 Vehicles -Municipality	3039732	1625782			0	0									3039732	1625782
	5	0	0	2 Compactor; suction Machine	45728224	32231912													45728224	32231912
	6	0		Office & Other Equipments															0	0
	6	0	0	1 Office & Other Equipments -Municipality	5758500	2113274							183336	136325	0	123080		0	5891836	2394679
	7	0		Furniture, Fixtures, fittings and Electrical Appliances															0	0
	7	0	0	1 Appliances-Municipality	416313	212005			0	0				302765	7100	41750			423413	556520
	8	0		Other Fixed Assets															0	0
				Other Fixed Assets -Parks,Playgrounds, Kanji house,Transfer Station & slum latrines etc													1425575	605700	1425575	605700
	9	0		Assets Under Disposal															0	0
				TOTAL :	96853417	45163433	2573258	415300	1133271	1741918	1421350	1483912	1808594	2075574	951580	45721356	155987602	299634918	261189603	420571891

Major Head Code	Minor Head Code	Detail Head Code	Major Head Account	PMC Circles and H.O		NEC		Kankarbagh		Patna City		Rankpur		Water Board				TOTAL	
				Actuals for the previous year 2015-16	Actuals for the previous year 2016-17 (upto Dec)	Actuals for the previous year 2015-16	Actuals for the previous year 2016-17 (upto Dec)	Actuals for the previous year 2015-16	Actuals for the previous year 2016-17 (upto Dec)	Actuals for the previous year 2015-16	Actuals for the previous year 2016-17 (upto Dec)	Actuals for the previous year 2015-16	Actuals for the previous year 2016-17 (upto Dec)	Actuals for the previous year 2015-16	Actuals for the previous year 2016-17 (upto Dec)	Actuals for the previous year 2015-16	Actuals for the previous year 2016-17 (upto Dec)	Actuals for the previous year 2015-16	Actuals for the previous year 2016-17 (upto Dec)
Capital Work in Progress																			
412	0	0	Municipal Fund-															0	0
	1	0	Specific Grants															0	0
		0	0	1 Capital WIP-Development Fund-Housing														0	0
	1	0	0	Capital WIP- Development Fund-IT & E-Governance														0	0
	1	0	0	3 Capital WIP- Development Fund- Water Supply														0	0
	1	0	0	4 Capital WIP- Development Fund-Public Works														0	0
	1	0	0	Capital WIP- Development Fund-Health & Sanitation														0	0
	1	0	0	6 Capital WIP-MMGSY Grant														0	0
	1	0	0	7 Capital WIP-SPUR Grant														0	0
	1	0	0	8 Capital WIP-Fund for Transferred Institution														0	0
	1	0	0	9 Capital WIP-Other Specific Grant														0	0
	0	0	Special Funds															0	0
	0	0	Specific Schemes															0	0
			TOTAL	0	0	0	0	0	0	0	0	0	0	0	0	0	0	0	0
Investment (General Funds)																			
421	1	0	Investment in Central Government Securities															0	0
	2	0	Investment in State Government Securities															0	0
	3	0	Debentures & Bond															0	0
	4	0	Preference Shares															0	0
	5	0	Equity Share															0	0
	6	0	Units of Mutual Fund															0	0
	9	0	Other Investment															0	0
			TOTAL	0	0	0	0	0	0	0	0	0	0	0	0	0	0	0	0
Investment (Other Funds)																			
421	1	0	Investment in Central Government Securities															0	0
	2	0	Investment in State Government Securities															0	0
	3	0	Debentures & Bond															0	0
	4	0	Preference Shares															0	0
	5	0	Equity Share															0	0
	6	0	Units of Mutual Fund															0	0
	9	0	Other Investment															0	0
		9	0	0 Fixed Deposits - Special Funds														0	0
		9	0	0 Fixed Deposits - Grant														0	0
		9	0	0 Fixed Deposits - Loan														0	0
			TOTAL	0	0	0	0	0	0	0	0	0	0	0	0	0	0	0	0
Stock - in - hand (Current asset)																			
430	1	0	Stores															0	0
	1	0	0	0 Purchase of Material - Stores														0	0
	2	0	Loose Tools											0	0			0	0
	0	0	Others															0	0
			TOTAL	0	0	0	0	0	0	0	0	0	0	0	0	0	0	0	0
Loans, Advance and Deposits with others																			
440	1	0	Loan and advances to employees															0	0
	1	0	0	0 Salary Advance		0	0											0	0
	1	0	0	1 House Building Allowance														0	0
	1	0	0	2 Permanent Advance														0	0
	1	0	0	4 Festival Advance Loan														0	0
	1	0	0	5 Festival Advance														0	0
	1	0	0	6 Travel Advance														0	0
	1	0	0	7 Festival Advance														0	0
	1	0	0	8 Medical Advance														0	0
	1	0	0	9 Advance for project										80,000	136,122			80,000	136,122
	2	0	Employee Provident Fund loans															0	0
	3	0	Loan - To Others-RUDA															0	0
	0	0	Advance to Suppliers and contractors															0	0
	4	0	0 Advance to Supplier															0	0
	4	0	1 Advance to Contractors															0	0
	5	0	Advance to others															0	0
	0	0	Deposits with external agencies															0	0
	1	0	0 Deposit with Electricity Board															0	0
	4	0	0 Telephone															0	0
	4	0	0 Water															0	0
	4	0	0 Electric Pumps															0	0
	4	0	0 Deposit Works	2,559,110														2,559,110	0
	5	0	Other current assets															0	0
			TOTAL	2,559,110	0	0	0	0	0	0	0	0	0	80,000	136,122	0	0	80,000	136,122
Other Assets																			
470	1	0	Deposit Works - Expenditure															0	0
			BMRCL	51,284,700	182,944,443													51,284,700	182,944,443
			BRLP	194,951,380	12,599,370													194,951,380	12,599,370
			BSWM	39,194,514	8,878,127													39,194,514	8,878,127
			BCD	147,487,800														147,487,800	0
			Pension retirement	47,206,000	7,195,200													47,206,000	7,195,200
			SAI		30,000,000														30,000,000
			TOTAL	30,792,894	303,595,792													30,792,894	303,595,792

PMC Circles and H.O						NCC		Kankarbagh		Patna City		Bankipur		Water Board				TOTAL	
Major Head Code	Minor Head Code	Detail Head Code		Minor Head Account	Actuals for the previous year 2015-16	Actuals for the previous year 2016-17 (upto Dec)	Actuals for the previous year 2015-16	Actuals for the previous year 2016-17 (upto Dec)	Actuals for the previous year 2015-16	Actuals for the previous year 2016-17 (upto Dec)	Actuals for the previous year 2015-16	Actuals for the previous year 2016-17 (upto Dec)	Actuals for the previous year 2015-16	Actuals for the previous year 2016-17 (upto Dec)	Actuals for the previous year 2015-16	Actuals for the previous year 2016-17 (upto Dec)	Actuals for the previous year 2015-16	Actuals for the previous year 2016-17 (upto Dec)	Actuals for the previous year 2015-16	Actuals for the previous year 2016-17 (upto Dec)
				TOTAL	915,574,128	337,223,010	0	0	0	0	0	0	0	0	0	0	0	0	915,574,128	337,223,010
																			0	0
		Creditor-																	0	0
				Contractor Control Accounts															0	0
				Supplier Control Accounts															0	0
				Creditor for Expense															0	0
		Employee liabilities (Liabilities towards Employees)																	0	0
		Recoveries Payable																	0	0
		0	1	Recoveries Payable – Employees															0	0
		0	2	Recoveries Payable – Statutory Deductions															0	0
				Other Payable (Any please specify)															0	0
		Refunds payable															0	0	0	0
		Others																	0	0
850		Loans From Central Government																	0	0
		Loans from State Government																	0	0
		Loans from Government Bodies & Association																	0	0
		Loans from International Agencies																	0	0
		Loans from Banks & Financial Institutions																	0	0
		0	1	Loan from Bank													0	0	0	0
		0	2	Loan from HUDCO															0	0
		0	3	Loan from Financial Institutions-OTHERS															0	0
		Other Loans																	0	0
				(Any Other Please specify)															0	0
																			0	0
				TOTAL	0	0	0	0	0	0	0	0	0	0	0	0	0	0	0	0

वर्ष 2017-18 बजट में से शहरी गरीब के आधारभूत सेवाओं के लिये आवंटित प्रावधान			
बजट शीर्षक (Budget Head)	Budgeted Amount FY 2017-18 (Rs)	आवंटित राशी Amount Allocated for BSUP FY 2017-18 (Rs)	प्रतिशत Percentage
NULM /SJSRY	30,000,000	30,000,000	100
RAY Grant (RAY अनुदान)	-	-	100
40% from Ward Allocation	825,000,000	330,000,000	40
Concrete Roads (कंक्रीट सड़क)	300,000,000	120,000,000	40
Sewerage (सीवरेज)	-	-	40
Drainage (ड्रेनेज)	220,000,000	88,000,000	40
Bore wells (बोर वेल)	10,000,000	10,000,000	100
Lamp Posts (दीपक पर्दो)	300,000,000	120,000,000	40
Other Fixed Assets	135,000,000	67,500,000	50
Buildings -Municipality (भवनों - नगर पालिका)	63,000,000	18,900,000	30
Garbage Clearance (कचरा निकासी)	150,000,000	60,000,000	40
Repairs & maintenance -Water Supply (मरम्मत और रखरखाव के पानी की आपूर्ति)	10,000,000	10,000,000	100
Repairs & maintenance -Sewerage (मरम्मत और रखरखाव - सीवरेज)	50,000,000	15,000,000	30
Repairs & maintenance -Storm water Drains (मरम्मत और रखरखाव - बरसाती पानी नालियां)	60,000,000	18,000,000	30
Repairs & maintenance -Roads & Pavements (मरम्मत और रखरखाव - सड़क और फुटपाथ)	-	-	30
Repairs & maintenance -Other Civic amenities (मरम्मत और रखरखाव - अन्य नागरिक सुविधाओं)	5,000,000	2,000,000	40
Repairs & maintenance -Other Buildings (मरम्मत और रखरखाव - अन्य इमारतें)	15,000,000	6,000,000	40

वर्ष 2017-18 बजट में से शहरी गरीब के आधारभूत सेवाओ के लिये आवंटित प्रावधान			
बजट शीर्षक (Budget Head)	Budgeted Amount FY 2017-18 (Rs)	आवंटित राशी Amount Allocated for BSUP FY 2017-18 (Rs)	प्रतिशत Percentage
Repairs & maintenance -Parks & Gardens (मरम्मत और रखरखाव पार्क और गार्डन)	10,000,000	2,000,000	20
Repairs & maintenance -Wells & Ponds (मरम्मत और रखरखाव कुओं और तालाबों)	1,150,000	1,150,000	100
Repairs & maintenance -Other Infrastructure Assets (मरम्मत और रखरखाव - अन्य बुनियादी सुविधाओं एसेट्स)	5,000,000	1,500,000	30
Repairs & maintenance -Street Lights (मरम्मत और रखरखाव - स्ट्रीट लाइट्स)	7,500,000	2,250,000	30
Repairs & maintenance -Roads & Pavements (मरम्मत और रखरखाव - सड़क और फुटपाथ)	-	-	30
Electricity charges for street Light (स्ट्रीट लाइट के लिए बिजली शुल्क)	100,000,000	30,000,000	30
Petrol, Diesel & Gas (पेट्रोल, डीजल और गैस)	110,000,000	22,000,000	20
Others - Operation & Maintenance Expenses (अन्य - संचालन तथा रखरखाव व्यय)	20,000,000	4,000,000	20
Repairs & maintenance -Ground Leveling Expense (मरम्मत और रखरखाव ग्राउंड Leveling व्यय)	1,000,000	200,000	20
Repairs & maintenance -Culverts (मरम्मत और रखरखाव के टैंक)	-	-	70
WATER TANK (पानी के टैंकर)	-	-	100
Repairs & maintenance -Tanks (मरम्मत और रखरखाव के टैंक)	5,000,000	1,500,000	30
Beautification programmed (सौंदर्यीकरण क्रमादेशित)	-	-	40
Repairs & maintenance -Slaughter houses (मरम्मत और रखरखाव बूचड़खानों)	1,000,000	400,000	40
Others - Operation & Maintenance Expenses (अन्य - संचालन तथा रखरखाव व्यय)	20,000,000	6,000,000	30
Repairs & maintenance -Markets (मरम्मत और रखरखाव बाजार)	1,000,000	300,000	30
Repairs & maintenance -Electrical appliances (मरम्मत और रखरखाव - विद्युत उपकरणों)	250,000	75,000	30

वर्ष 2017-18 बजट में से शहरी गरीब के आधारभूत सेवाओ के लिये आवंटित प्रावधान			
बजट शीर्षक (Budget Head)	Budgeted Amount FY 2017-18 (Rs)	आवंटित राशी Amount Allocated for BSUP FY 2017-18 (Rs)	प्रतिशत Percentage
Swach bharat Abhiyan	-	-	100
Wages (मजदूरी (SWM and Drain cleaning)	260,000,000	104,000,000	40
Expenses for Burying Unclaimed Dead bodies (लावारिस शवों दफन के लिए व्यय)	200,000	200,000	100
Flood Control Expense (बाढ़ नियंत्रण व्यय)	500,000	500,000	100
Pollution Control Exp (प्रदूषण नियंत्रण व्यय.)	1,000,000	200,000	20
Family Welfare Publicity/ expenditure (परिवार कल्याण प्रचार / व्यय)	300,000	300,000	100
Other social UpliftmentProgrammes (अन्य सामाजिक उत्थान कार्यक्रम)	1,000,000	1,000,000	100
Special Drive for clean City (स्वच्छ शहर के लिए विशेष अभियान)	2,500,000	2,500,000	100
Other social UpliftmentProgrammes (अन्य सामाजिक उत्थान कार्यक्रम)	1,000,000	1,000,000	100
Maintenance Grant (अनुरक्षण अनुदान)-13th/14th Finance	210,000,000	63,000,000	30
Own Programme- Others (स्वम् कार्यक्रम-अन्य)	55,000,000	55,000,000	100
कुल अनुमानित व्यय की तुलना में प्रावधान	2,986,400,000	1,194,475,000	19.62%
Total Budget Expenditure excluding Establishment ,Adminstration and Other Liabilities (कुल व्यय बजट स्थापना,प्रशासनिक एव अन्य दायित्व के बजट को छोडकर)	4,141,975,000		28.84%

Annexure -I

BANK WISE DETAILS

Sl.No.	Name of Bank	Branch	Account No.	Balance as on	Balance as on	Balance as on	Interest received in FY	Interest received in 16-
1	**Water Board**							
	Bank of India	Birchand Patel Marg	441020100006322	5956069.75	14728364.75	13604273.32	0.00	0.00
	Bank of India	Birchand Patel Marg	441010200016274	1852120.84	1926946.47	1985388.70	74825.63	58442.23
	Punjab National Bank	Sardar Patel Marg	2913000101323933	1132081.75	1640086.77	2262722.09	53596.00	57487.00
	Union Bank of India	Boring Road	512002010002026	15529622.00	13953027.00	12657847.27	628614.00	267499.00
	Union Bank of India	Boring Road	512002050000004	98421152.00	107209409.00	84584327.00	8788257.00	6236136.00
	TOTAL:-			**122891046.34**	**139457833.99**	**115094558.38**	**9545292.63**	**6619564.23**
2	**KANKARBAGH (Circle)**							
	Canera Bank	Kankarbagh	2520101051777	12707138.95	18701007.95	29859988.95	540694.00	705200.00
	Dena Bank	Maurya Lok	018310028621	404415.00	429635.00	442629.00	9928.00	13042.00
	Indian Bank	Kankarbagh	0961687272	679517.00	118236.00	121822.00	2854.00	3586.00
	TOTAL:-			**13791070.95**	**19248878.95**	**30424439.95**	**553476.00**	**721828.00**
3	**Nutan (Circle)**							
	Bank of Baroda	Patna Main Branch	0003010008708	948688.32	987016.32	1033919.32	38328	36601
	Dena Bank	Maurya Lok	018310028649	1977686.90	155347888.70	18535665.70	103314	710878
	Indian Bank	Patna Main Branch	968418542	17805472	16288445.00	16820976.00	368400	307581
	TOTAL:-			**20731847.22**	**172623350.02**	**36390561.02**	**510042.00**	**1055060.00**
4	**PATNA CITY (Circle)**							
	Bank of Baroda	Gulzarbagh	2460100010502	14022616.50	24076214.76	60024897.76	566202.00	1409925.00
	TOTAL:-			**14022616.50**	**24076214.76**	**60024897.76**	**566202.00**	**1409925.00**
5	**BANKIPUR (Circle)**							
	Bank of Baroda	Main Branch	30100008721	671232.70	698349.70	724253.70	27117.00	25904.00
	Dena Bank	Maurya Lok	018310027398	14695488.00	21794079.00	33231944.25	715970.00	682248.00
	TOTAL:-			**15366720.70**	**22492428.70**	**33956197.95**	**743087.00**	**708152.00**
6	**PRDA (H.O)**							
	Bank of India	Birchand Patel Marg	441020100006255	2899064.47	4940969.47	1208478.47	0.00	0.00
	Bihar State Co-Operative Bank	Maurya Lok	435002000136	14175100.00	853805.80	4424568.80	0.00	0.00
	Bihar State Co-Operative Bank	Maurya Lok	435002000137	2744574.91	4143299.83	5991907.79	0.00	0.00
	Canara Bank	Ex. Road	2004201003071	253076.00	253076.00	253076.00	0.00	0.00
	State Bank of India, Maurya Lok	Maurya Lok	10633748055	25212122.42	2903638.04	16281245.32	0.00	0.00
	Allahabad Bank	Main Branch	20064774969	19410.55	18376.55	18202.55	0.00	0.00
	Allahabad Bank	Main Branch	20064775271	15620104.55	15620104.55	4078432.55	0.00	0.00
	Allahabad Bank	Main Branch	20064775282	Nil	0.00	0.00	0.00	0.00
	Bank of Baroda (M.Br.)	Maurya Lok	30200000199	602011.33	602011.33	602011.33	0.00	0.00
	Bank of India (B.C.P.)	Birchand Patel Marg	5015	1171907.00	1171907.00	1171907.00	0.00	0.00
	Bihar State Co-Operative Bank	Maurya Lok	0200400187/135	35113.80	30865.80	30865.80	0.00	0.00
	Dena Bank	Maurya Lok	18311000039	2296728.09	2296661.09	2296661.09	0.00	0.00
	State Bank of India	Maurya Lok	1063374807725362	13121.21	13121.21	13121.21	0.00	0.00
	State Bank of India	Maurya Lok	33702182126	4169257.00	4169257.00	4169257.00	0.00	0.00
	Tressery, P.L. Account		8448001200008	236928294.00	236928294.00	236928294.00	0.00	0.00
	TOTAL:-			**306139885.33**	**273945387.67**	**277468028.91**	**0.00**	**0.00**

7	**N.C.North Division (PRDA)**							
	State Bank of India, Maurya Lok	Maurya Lok	10633749025	36651396.00	86640043.00	80688174.37	0.00	0.00
	UCO Bank	Fraser Road	5515	211544.65	211694.00	211694.00	0.00	0.00
	Dena Bank	Maurya Lok	018310033729	0.00	0.00	1891917.50	0.00	8191.00
	Dena Bank	Maurya Lok	018310033739	0.00	0.00	19520.00	0.00	979.00
	Dena Bank	Maurya Lok	018310033740	0.00	0.00	991532.40	0.00	45056.00
	Dena Bank	Maurya Lok	018310033737	0.00	0.00	0.00	0.00	0.00
	Dena Bank	Maurya Lok	018310033738	0.00	0.00	0.00	0.00	0.00
	TOTAL:-			**36862940.65**	**86851737.00**	**83802838.27**	**0.00**	**54226.00**
8	**Kankarbagh Division (PRDA)**							
	Vijaya Bank	Fraser Road	840300300000935	28564932.42	50191698.42	53407623.42	0.00	0.00
	Dena Bank	Maurya Lok	018310033731	0.00	0.00	911342.47	0.00	25957.00
	Dena Bank	Maurya Lok	018310033732	0.00	0.00	478293.75	0.00	24418.00
	Dena Bank	Maurya Lok	018310033730	0.00	0.00	0.00	0.00	0.00
	Dena Bank	Maurya Lok	018310033733	0.00	0.00	0.00	0.00	0.00
	Dena Bank	Maurya Lok	018310033747	0.00	0.00	0.00	0.00	0.00
	TOTAL:-			**28564932.42**	**50191698.42**	**54797259.64**	**0.00**	**50375.00**
9	**Bankipur Division (PRDA)**							
	State Bank of India	Maurya Lok	10633747798	23289597.52	23311707.52	12329277.47	0	0.00
	Dena Bank	Maurya Lok	18310033736	0.00	0.00	27748.37	0	38078.00
	Dena Bank	Maurya Lok	18310033746	0.00	0.00	12232.00	0	1619.00
	Dena Bank	Maurya Lok	18310033748	0.00	0.00	2500.00	0	0.00
	Dena Bank	Maurya Lok	18310033735	0.00	0.00	28832775.75	0	459942.00
	TOTAL:-			**23289597.52**	**23311707.52**	**41204533.59**	**0.00**	**499639.00**
10	**Patna City Division (PRDA)**							
	State Bank of India	MAURYA LOK	10633748094	29319771.94	90342344.00	81238443.00	0	0
	TOTAL:-			**29319771.94**	**90342344.00**	**81238443.00**	**0.00**	**0.00**
11	**N.C. South Division (PRDA)**							
	State Bank of India	Fraser Road	10151350118	21661623.39	31960918.21	28471013.96	0	0.00
	Dena Bank	Maurya Lok	18310033742	0.00	0.00	3575560.40	0	31786.00
	Dena Bank	Maurya Lok	18310033745	0.00	0.00	0.00	0	0.00
	Dena Bank	Maurya Lok	18310033741	0.00	0.00	14428224.25	0	203043.00
	Dena Bank	Maurya Lok	18310033743	0.00	0.00	55759.00	0	3328.00
	Dena Bank	Maurya Lok	18310033744	0.00	0.00	0.00	0	0.00
	TOTAL:-			**21661623.39**	**31960918.21**	**46530557.61**	**0.00**	**238157.00**
12	**PMC (Head Office)**							
	Punjab National Bank	Exhibition Road	380001100000054	0.00	89131326.00	108637823.40	33889.00	2925615.00
	Punjab National Bank	Exhibition Road	380001100000045	0.00	26009118.00	33049118.00	7739.00	847517.00
	Punjab National Bank	Gandhi Maidan	3041002100033260	932307.46	121022.00	932187.80	0.00	0.00
	Punjab National Bank	New Market (Fraser Road)	2913000101333675	33536744.60	25510645.00	6590777.00	6264598.00	1459938.00
	Punjab National Bank	New Market (Fraser Road)	2913000101333684	633776.00	42525.00	5179213.85	13737.00	24192.00
	Punjab National Bank	New Market (Fraser Road)	2913000101323924	8285832.00	17657912.00	13737370.75	305149.00	174570.00
	Punjab National Bank	New Market (Fraser Road)	2913000101323906	3682361.00	7432521.00	13224131.75	174402.00	110146.00
	Punjab National Bank	New Market (Fraser Road)	2913000101323863	9551069.15	17620212.00	17447236.80	415496.00	446972.00

	Punjab National Bank	New Market (Fraser Road)	2913000101323915	660546.00	9049981.00	20116440.68	271839.00	232409.00
	Punjab National Bank	New Market (Fraser Road)	2913000101323890	33965885.90	379126.00	4591212.00	367222.00	70958.00
	Punjab National Bank	New Market (Fraser Road)	2913000101323881	64498793.27	1661608.00	1712189.47	1661642.00	33828.00
	Punjab National Bank	New Market (Fraser Road)	2913000101323872	926181.90	209496377.00	71784734.00	3851187.00	3338864.00
	Punjab National Bank	New Market (Fraser Road)	2913000101323933	1132081.75	1640086.00	2262722.90	53596.00	57487.00
	Punjab National Bank	New Market (Fraser Road)	2913000101332240	0.00	3437920.32	3532216.65	22218.00	104348.00
	BANK OF BARODA	Main Branch	0003010009684	26124935.13	27023644.13	20751333.13	968557.00	613527.00
	I.D.B.I	Kashi Palace	0065104000254922	5735643.00	8921172.00	3134382.00	220076.00	238210.00
	Dena Bank	Maurya Lok	018310031333	11551013.00	9816585.00	5097847.91	426609.00	170632.00
	Dena Bank	Maurya Lok	018310028752	83906363.00	25685587.00	18929925.31	1508117.00	774309.00
	Dena Bank	Maurya Lok	018310026970	164632270.00	160221963.00	46338975.06	1839839.00	3421171.00
	Dena Bank	Maurya Lok	18310025721	68059095.00	63709818.90	41912177.42	4773909.00	6682654.00
	Dena Bank (PD)	Maurya Lok	18366028596	384506894.00	301916943.00	136353928.00	29373237.00	12345990.00
	State Bank of India	Maurya Lok	32906627505	115634.00	150289.00	177620.00	0.00	0.00
	State Bank of India	Maurya Lok	32906643583	136984.00	164999.00	164999.00	0.00	0.00
	State Bank of India	Maurya Lok	32906696749	1329514.00	1650335.00	1724330.00	0.00	0.00
	State Bank of India	Maurya Lok	3290674808	127566.00	148161.00	148161.00	0.00	0.00
	State Bank of India	Maurya Lok	30870975799	8168407.10	4627049.00	3963746.00	0.00	0.00
	State Bank of India	Maurya Lok	336172423	0.00	14837476.00	14837476.00	0.00	0.00
	Indian Bank	Budh Marg	(537779336)	156375.00	161101.00	164366.00	0.00	0.00
	Indian Bank	Budh Marg	0863008598	0.00	0.00	0.00	0.00	0.00
	Indian Bank	Gandhi Maidan	537818823	1325967.68	1325967.88	1325967.88	0.00	0.00
	Allahabad Bank	Main Branch	20064776207	1498400.00	1499067.00	1499018.38	0.00	0.00
	PLA, PATNA (TREASURY)	Treasury	8448001020001	1308522298.29	1946883089.51	1143601464.55	0.00	0.00
	Bank of Baroda	Main Branch	00030100016187	36928.00	38419.00	38419.00	1491.00	0.00
	Bank of Baroda	Main Branch	00030200000750	10976322.00	10976322.00	10976322.00	0.00	0.00
	State Bank of India	SBI SEC	108339124554	30419.00	0.00	0.00	0.00	0.00
	State Bank of India	SBI SEC	108339115288	2424581.00	2423795.00	2423795.00	0.00	0.00
	Corporation Bank	Exhibition Road	32300201001748	120355.00	121022.00	121022.00	0.00	0.00
	UCO Bank	Fraser Road	5080110031803	0.00	0.00	7794115.00	0.00	6115.00
	UCO Bank	Fraser Road	5080110032275	0.00	0.00	0.00	0.00	0.00
	Kotak Mahindra Bank	Exhibition Road	9812498289	0.00	0.00	29608336.08	0.00	277611.00
	Kotak Mahindra Bank	Exhibition Road	9812048743	0.00	0.00	3164377.00	0.00	24707.00
	TOTAL:-			2237291543.13	2991493184.74	1797049478.77	52554549.00	34381770.00
			GRAND TOTAL:-	2,869,933,596.09	3,925,995,683.98	2,611,046,995.08	64,472,648.63	45,738,696.23

Ann-II

पटना नगर निगम

Details of Utilization certificate submitted to UD & HD, Bihar during the FY 2015-16 & FY 2016-17 (upto Dec.'2016)

SN	Date of issue of UC	Allotment No.	Allotment Date	Head	Amount of Fund	Amount of Utilization	Balance	Vide letter No.
1	28.05.2015	22	31.08.2012	13 th Finance	21816000	21816000	0	
2	28.05.2015	1	03.04.2012	13 th Finance	41933000	41933000	0	
3	28.05.2015	19	19.07.2012	13 th Finance	68456000	68456000	0	
4	28.05.2015	1	05.04.2013	13 th Finance	14489000	14489000	0	
5	28.05.2015	918	29.03.2013	13 th Finance	74537333	74537333	0	
6	28.05.2015	12	19.07.2013	13 th Finance	83811311	83811311	0	
7	28.05.2015	72	25.02.2014	13 th Finance	80385257	80385257	0	
8	04.08.2015	109	28.02.2014	Nagrik Suvidha	20000000	19748000	252000	
9	04.08.2015	45	20.08.2014	Electric Traffic Signal Light	260674000	27928000	232746000	
10	04.08.2015	64	20.10.2014	Construction of Bus Stop	75000000	72540000	2460000	
11	04.08.2015	26	02.07.2013	Drain at 3 place	105105700	20745000	84360700	
12	04.08.2015	99	24.12.2014	Different works in Chhath Festival	2832211	2832211	0	
13	04.08.2015	77	31.01.2013	Water supply	27240000	5727000	21513000	
14	04.08.2015	62	10.10.2014	Different works in Chhath Festival	11235300	11235300	0	
15	01.09.2015	164	25.03.2015	4th State Plan	143354037	143354037	0	
16	01.09.2015	159	25.03.2015	4th State Plan	143354037	143354037	0	
17	01.09.2015	88	04.03.2013	4th State Plan	128250208	128250208	0	
18	30.09.2015	163	25.03.2015	Drain desilting	46423305	23478384	22944921	
19	05.12.2015	159	20.03.2015	4th State Plan	95569350	43825244	51744106	
20	05.12.2015	16	27.07.2015	Nagrik Suvidha	176778600	37401330	139377270	
21	14.03.2016	16	27.07.2015	Nagrik Suvidha	176778600	125976266	50802334	
22	14.03.2016	76	27.04.2010	38 new water supply centres	20000000	20000000	0	
23	14.03.2016	63	23.03.2012	38 new water supply centres	279760060	195339397	84420663	
24	28.03.2016	3078	28.03.2016	Nagrik Suvidha	176778600	76619325	100159275	
25	11.05.2016	133/164	25.03.2015	4th State Plan	95569350	45584671	49984679	
26	11.05.2016	38	28.08.2015	Water supply	73690680	33218149	40472531	
27	11.05.2016	129/159	20.03.2015	4th State Plan	95569350	47344098	48225252	
28	11.05.2016	011/026	02.07.2013	Drain Construction	105105700	63361000	41744700	
29	30.06.2016	16	17.07.2015	Civic amenities	176778600	78287867	98490733	
30	30.06.2016	133	25.03.2015	4th State Plan	25000000	2824046	22175954	
31	30.06.2016	129	20.03.2015	4th State Plan	25000000	3180142	21819858	
32	30.06.2016	13	13.07.2015	14th Finance	189869490	12861837	177007653	
33	30.06.2016	67	04.03.2013	4th State Plan	85500140	71227300	14272840	
34	30.06.2016	67	04.03.2013	4th State Plan	50000000	21076727	28923273	
35	30.06.2016	123	21.03.2016	5th State Plan	306814546	50000000	256814546	

36	30.06.2016	75	23.12.2015	14th Finance	187749419	30000000	157749419	
37	04.08.2016	8	18.06.2012	PCC & Road	9000000	2020000	6980000	
38	04.08.2016	76	07.03.2013	Road	11100000	7812395	3287605	
39	04.08.2016	92	12.02.2014	Drain	61102120	2847040	58255080	
40	04.08.2016	41	23.12.2013	Road	55397500	7664459	47733041	
41	04.08.2016	75	28.02.2014	PCC Road	48896850	27532100	21364750	
42	04.08.2016	78	28.02.2014	Drain	9929447	1978400	7951047	
43	04.08.2016	52	19.03.2012	4th State Plan	108292249	69308134	38984115	
44	29.08.2016	4852	20.08.2010	Drain	24174000	24174000	0	
45	29.08.2016	1338	17.03.2010	12th Finance	16484819	16484819	0	
46	29.08.2016	3240	01.10.2005	Salary, Dearness, Medical etc	5418952	5418952	0	
47	29.08.2016	1638	27.03.2008	Road	22604450	22604450	0	
48	29.08.2016	2369	06.05.2010	Handpump	5575000	5575000	0	
49	29.08.2016	1617	27.03.2008	12th Finance	17178750	17178750	0	
50	29.08.2016	1131	31.03.2006	PCC Road	97000	97000	0	
51	29.08.2016	118	10.09.2009	12th Finance	43171000	43171000	0	
52	29.08.2016	1102	30.03.2006	PCC Road	198000	198000	0	
53	29.08.2016	1340	30.03.2004	11th Finance	23710730	23710730	0	
54	29.08.2016	4535	29.08.2008	Counsellor Alowance	386400	386400	0	
55	29.08.2016	3708	09.07.2008	Handpump	845940	845940	0	
56	29.08.2016	2917	05.06.2008	Administrator Building	5000000	5000000	0	
57	29.08.2016	5	09.02.2009	Park & Pond	8376000	8376000	0	
58	04.10.2016	65	13.11.2014	Road & Drain	15160300	12466360	2693940	
59	04.10.2016	41	23.12.2013	Road	55397500	10837600	44559900	
60	04.10.2016	67	12.02.2014	Road	28318900	3276000	25042900	
61	04.10.2016	88	12.03.2013	Drain	2600000	2600000	0	
62	04.10.2016	36	25.08.2014	Drain	5400000	5400000	0	
63	04.10.2016	26	20.09.2012	Counsellor Alowance	350000	350000	0	
64	04.10.2016	114	14.02.2015	E. Governance	1170000	1170000	0	
65	04.10.2016	60	08.02.2013	Park	1700000	1700000	0	
66	04.10.2016	4850	20.08.2010	Sodium light in Ward No.-13	1200000	1200000	0	
67	12.11.2016	123	21.03.2016	5th State Plan	55275748	55275748	0	
68	12.11.2016	123	21.03.2016	5th State Plan	256919233	125769536	131149697	
69	12.11.2016	123	21.03.2016	5th State Plan	306814546	306814546	0	
70	12.11.2016	2654	19.07.2006	Modern equipment	21625000	21519061	105939	
71	27.10.2016	41	23.12.2013	Road	26507100	1287115	25219985	
72	27.10.2016	63	11.11.2014	Drain	66017600	6436914	59580686	
				Total	**5012604318**	**2791233926**	**2221370392**	

Annexure-III

SL NO.	FY	Letter no.	Date	Particulars	Opening Balance as on 01/04/2016	Received in 2016-17	Total	Expenditure during the Year	Balance as on 31.12.16
1	2016-17			नागरिक सुविधा	98088389.00		98088389.00	89384398.00	8703991.00
2	2016-17			नाला निर्माण	151133528.00		151133528.00	64495989.00	86637539.00
3	2016-17			पथ निर्माण / जीणोद्धार	100047760.00	0.00	100047760.00	0.00	100047760.00
4	2016-17	22	27.06.16	pcc road at patthar gali w 16		2386200.00	2386200.00	1882192.00	504008.00
5	2016-17	23	27.06.16	pcc road & drain from house of santosh kumar chaubey to guru ka bagh w 71		4542600.00	4542600.00	1882192.00	2660408.00
6	2016-17	23	27.06.16	pcc road & u/g drain ashok raj path to house of skekhar ji at bundeltoli w71		4900300.00	4900300.00	1882192.00	3018108.00
7	2016-17	23	27.06.16	pcc road & u/g drain from bharat mata temple to jalla at nurruddingunj , main road w 70/71		2572400.00	2572400.00	1882192.00	690208.00
8	2016-17			पथ एवं नाला निर्माण	13641295.00	0.00	13641295.00	12705389.00	935906.00
9	2016-17			पथ एवं पुलिया निर्माण / जीणोद्धार	293614399.00	0.00	293614399.00	112152459.00	181461940.00
10	2016-17	45	11.08.16	पार्क निर्माण / जीणोद्धार	14313200.00	7165000.00	21478200.00	21478200.00	0.00
11	2016-17			पेशाकर	101388845.00	0.00	101388845.00	20572443.00	80816402.00
12	2016-17			आधुनिक मशीन एवं उपकरण	10044869.00	0.00	10044869.00	9938930.00	105939.00
13	2016-17			भवन निर्माण	12563000.00	0.00	12563000.00	5000000.00	7563000.00

14	2016-17			चापाकल :पूर्व का	71452.00	0.00	71452.00	71452.00	0.00
15	2016-17	187	06.12.16	रैन बसेरा	105670.00	1450000.00	1555670.00	0.00	1555670.00
16	2016-17			छठ पर्व पर विभिन्न कार्य	166606.00	0.00	166606.00	0.00	166606.00
17	2016-17	12	18.05.16	Councilor Allowence	2159200.00	3728000.00	5887200.00	0.00	5887200.00
18	2016-17			Nala Urahi	3724661.00	0.00	3724661.00	0.00	3724661.00
19	2016-17			AMRUT	1116000.00	0.00	1116000.00	0.00	1116000.00
20	2016-17			5th finance grant	569009527.00	0.00	569009527.00	474818510.00	94191017.00
21	2016-17			Censuss	5637860.00	0.00	5637860.00	3701110.00	1936750.00
22	2016-17			12th finance.	6900830.00	0.00	6900830.00	6900830.00	0.00
23	2016-17	48	13.07.16	14-finance Genral basic grant	157749419.00	124940411.00	282689830.00	93215164.00	189474666.00
24	2016-17	49	13.07.16	14-finance Genral basic grant		124940411.00	124940411.00	93215164.00	31725247.00
25	2016-17			4th State	376506485.00		376506485.00	193483587.00	183022898.00
26	2016-17		22.04.16	Stamp Duty	9.51	96770527.72	96770537.23	96770528.00	9.23
27	2016-17		01.09.16	Stamp Duty		168831918.90	168831918.90	168831918.90	0.00
28	2016-17		30.11.12	Stamp Duty		76819142.00	76819142.00	76819142.00	0.00
29	2016-17	44	10.08.16	Guru Govind singh Jayanti		12129420.00	12129420.00	5259907.00	6869513.00
30	2016-17	46	12.08.16	Guru Govind singh Jayanti		20000000.00	20000000.00	5259907.00	14740093.00
31	2016-17	49	23.08.16	Guru Govind singh Jayanti		3710650.00	3710650.00	3710650.00	0.00
32	2016-17	50	24.08.16	Guru Govind singh Jayanti		16759000.00	16759000.00	5259907.00	11499093.00
33	2016-17	51	24.08.16	Guru Govind singh Jayanti		8100000.00	8100000.00	5259907.00	2840093.00
34	2016-17	55	07.09.16	Guru Govind singh Jayanti		5673900.00	5673900.00	5259907.00	413993.00
35	2016-17	56	07.09.16	Guru Govind singh Jayanti		11020000.00	11020000.00	6809164.00	4210836.00
36	2016-17	57	07.09.16	Guru Govind singh Jayanti		10948287.00	10948287.00	5259907.00	5688380.00
37	2016-17	68	21.09.16	Guru Govind singh Jayanti		27066360.00	27066360.00	5259907.00	21806453.00
38	2016-17	158	29.09.16	Guru Govind singh Jayanti		18961149.00	18961149.00	5259907.00	13701242.00
				Total	**1917983004.51**	**753415676.62**	**2671398681.13**	**1603683051.90**	**1067715629.23**

पटना नगर निगम

स्थापना परिशिष्ट का विवरण

क्र0सं0	अंचल / कार्यालय का नाम	कर्मचारियों का विवरण	कार्यरत बल की संख्या	दर			मासिक परिलब्धि		वार्षिक व्यय	Total Expenses
1	प्रधान कार्यलय	स्थायी कर्मचारी	134	x	x	x	4529449		54353392	
	वेतन वृद्धि / महंगाई भत्ता / आवास भत्ता मद में अनुमानित वर्द्धित राशि / 25: (वार्षिक व्यय का)								13588348	67941740
2	नूतन राजधानी अंचल	स्थायी कर्मचारी	580	x	x	x	15429768		185157212	
		दैनिक कर्मचारी	1030	1030	250	26	6695000		80340000	
		Contractual staff	3	x	x	x				
		Pay loader Driver	6	6	285	26	~~56334~~ 44460		~~676008~~ 533520	
	वेतन वृद्धि / महंगाई भत्ता / आवास भत्ता मद में अनुमानित वर्द्धित राशि / 25: (वार्षिक व्यय का)								66676685	333383425
3	कंकड़बाग अंचल	स्थायी कर्मचारी	152	x	x	x	3652403		43828836	
		दैनिक कर्मचारी	338	338	250	26	2197000		26364000	
	वेतन वृद्धि / महंगाई भत्ता / आवास भत्ता मद में अनुमानित वर्द्धित राशि / 25: (वार्षिक व्यय का)								17548209	87741045
4	बॉकीपुर अंचल	स्थायी कर्मचारी	320	x	x	x	8130360		97564320	
		दैनिक कर्मचारी	315	315	250	26	2047500		24570000	
		दैनिक कर्मचारी	5	5	0	0	40833		490000	
	वेतन वृद्धि / महंगाई भत्ता / आवास भत्ता मद में अनुमानित वर्द्धित राशि / 25: (वार्षिक व्यय का)								30656080	153280400
5	पटना सिटी अंचल	स्थायी कर्मचारी	603	X	X	X	14070207		168842479	
		दैनिक चालक	4	4	285	26	29640		355680	
		दैनिक कर्मचारी	672	672	250	26	4368000		52416000	
	वेतन वृद्धि / महंगाई भत्ता / आवास भत्ता मद में अनुमानित वर्द्धित राशि / 25: (वार्षिक व्यय का)								55403540	277017699
6	जलापूर्ति शाखा	स्थायी कर्मचारी,	192	X	X	X	5166563		61998752	
		दैनिक कर्मचारी	232	232	250	26	1508000		18096000	
	वेतन वृद्धि / महंगाई भत्ता / आवास भत्ता मद में अनुमानित वर्द्धित राशि / 25: (वार्षिक व्यय का)								20023688	100118440
7	विघटित प्राधिकार	स्थायी कर्मचारी	78	X	X	X	2258115		27097384	
		दैनिक कर्मचारी	0	0	0	0	0		0	
	वेतन वृद्धि / महंगाई भत्ता / आवास भत्ता मद में अनुमानित वर्द्धित राशि / 25: (वार्षिक व्यय का)								6774346	33871730
							कुल योग		**210670896**	**1053354479**

पटना नगर निगम
कार्यरत बल की स्थिति

क्रमांक	पदनाम	कार्यरत बल	प्रधान कार्यालय	नूतन राजधानी अंचल	कंकड़बाग अंचल	बाँकीपुर अंचल	पटना सिटी अंचल	जलापूर्ति शाखा	विघटित प्राधिकार
1	2	3	4	5	6	7	8	9	10
1	नगर आयुक्त	1	1						
2	अपर नगर आयुक्त	1	1						
3	नगर सचिव	0	0						
4	नगर वित्त एवं लेखा नियंत्रक	0	0						
5	सहायक निदेशक	5	0						5
6	कार्यपालक पदाधिकारी	4	0	1	1	1	1		
7	स्वास्थ्य पदाधिकारी	3	3						
8	भू सम्पदा पदाधिकारी	1	0						1
9	वरीय विधि परामर्शी / रिटेनर	2	2						
10	राजस्व पदाधिकारी	2	0	1	1				
11	मुख्य नगर अभियंता (कार्यपालक अभियंता)	2	1					1	
12	विधि पदाधिकारी	1	1						
13	सहायक अभियंता + सहायक अभियंता (विधुत)	2	0						2
14	प्रशाखा पदाधिकारी	1	0	1					
15	कार्यपालक सहायक	2				1	1		
16	सहायक	37	8	4	4	3	5	4	9
17	लिपिक	3	2	1					
18	प्रधान टंकक	0							
19	टंकक	3	0						3
20	आशु टंकक / निजी सहायक	4	0						4
21	कीट शोधक	3		3					
22	पेशाकर निरीक्षक / अनुज्ञा निरीक्षक	2	1				1		
23	कोषाध्यक्ष	2		1			1		
24	कर समाहर्त्ता	21		7	2	7	3	1	1
25	वाहन पर्यवेक्षक	0							
26	डुप्लिकेटिंग ऑपरेटर	1					1		
27	रेकर्ड सप्लायर	0	0						

क्रमांक	पदनाम	कार्यरत बल	प्रधान कार्यालय	पूर्वी राजधानी अंचल	ककड़बाग अंचल	बोरिंगपुर अंचल	पटना सिटी अंचल	जलापूर्ति शाखा	विभाजित प्राधिकार
28	नगर रक्षक	2			1		1		
29	दफ्तरी	2		1				1	
30	निगरानी प्रवर्तकारी	0							
31	कनीय अभियंता	10	0					2	8
32	ड्राफ्ट्स मैन / अनुरेखक / रेखाकार	0							
33	सर्वेयर	1				1			
34	चेनमेन	12	0	1		1			10
35	पंप कुली / जल विच्छेद कुली	7		2	1	1	3		
36	रोड रोलर चालक	1					1		
37	सफाई निरीक्षक / यू०एस०आई०	2		1			1		
38	सफाई पर्यवेक्षक	58	0	30	0	14	8		
39	सुई वेधक / टीकाकार	2				2			
40	कुत्ता मारक	2		1		1			
41	हरिजन कॉलोनी के लिए शिक्षक	0							
42	चालक	11	0	2			3	2	4
43	इलेक्ट्रिक मिस्त्री	1		1					
44	मीटर रीडर / खलासी	0							
45	इलेक्ट्रीशियन कर्मशाला	0							
46	पम्प चालक	50			1			49	
47	पम्प खलासी / विद्युत खलासी	79		2		3	5	69	
48	प्रारूपक	8						1	5
49	प्लम्बर	1	0						1
50	गार्डेन सुपरवाईजर	0							
51	माली	33	2	14	1	8	6	2	
52	ट्रक खलासी	1						1	
53	चपरासी / आदेशपाल / रक्षक / पदचर	124	58	10	10	16	10	5	15
54	रात्री प्रहरी / दरबान	23	12	3		1	2	5	
55	मैकेनिक (कर्मशाला) (टैम्पो मिस्त्री)	0							
56	पेन्टर	2	1				1		
57	पम्प स्वीपर	7				2		5	
58	वेल्डर	0							
59	लोहार	3					2	1	
60	बढ़ई	0							
61	हेल्पर	21	0	4		10	5		2
62	कम्पोजिटर (द्वितीय)	0							
63	प्रेस मैन	1	1						

क्रमांक	पदनाम	कार्यरत बल	प्रधान कार्यालय	नूतन राजधानी अंचल	कंकड़बाग अंचल	बाँकीपुर अंचल	पटना सिटी अंचल	जलापूर्ति शाखा	विघटित प्राधिकार
64	इंकमैन	0							
65	फलाई व्याय	1	1						
66	पाईप लाईन खलासी	39						39	
67	Record supplier	1	1						
68	डिस इन्फैक्टर	0							
69	दिनचर्यालिपिक/टेलिफोनिष्ट	4	0		1				3
70	बिजली पर्यवेक्षक	2		1		1			
71	इलेक्ट्रीक वायर मैन	3				2	1		
72	रोड कटिंग सुपरवाईजर	0							
73	सफाई मजदूर स्थायी / फरास/बिजली मजदूर	1414	22	484	122	243	539		4
74	पाईप लाईन मिस्त्री	4						4	
75	Khalasi	4	4						
76	योजना पदाधिकारी	0							
77	कम्प्यूटर ऑपरेटर	19	12	2	1	2	2		
78	नेट	2		1					1
79	विविध निरीक्षक	1		1					
	कुल योग	2059	134	580	152	320	603	192	78

पटना नगर निगम

स्वीकृत बल के विरूद्ध कार्यरत बल एवं रिक्ति का विवरणी

क्रमांक	पदनाम	बिहार अध्यादेश सं0.2, 2007 के अनुसार स्वीकृत बल की संख्या	पूर्व से स्वीकृत बल की सं0	चरणों में सृजित बल की सं0	कुल स्वीकृत बल की सं0 (जलापूर्ति शाखा एवं विघटित प्राधिकार) सहित	कार्यरत बल की सं0	रिक्त बल की सं0
1	2	3	4	5	6	7	8
1	नगर आयुक्त	1	X	X	1	1	0
2	अपर नगर आयुक्त	3	X	X	3	1	2
3	नगर वित्त एवं लेखा नियंत्रक	1	X	X	1	0	1
4	नगरपालिका आंतरिक अंकेक्षण	1	X	X	1	0	1
5	मुख्य नगर अभियंता	1	X	X	2	2	0
6	नगरपालिका वास्तुविद एवं नगर निवेशक	1	X	X	1	0	1
7	मुख्य नगरपालिका स्वास्थ्य पदाधिकारी	1	X	X	1	0	1
8	नगरपालिका विधि पदाधिकारी	1	X	X	1	1	0

9	नगरपालिका सचिव	1	X	X	1	0	1
10	संयुक्त नगर आयुक्त अथवा उपनगर आयुक्त अथवा उप मुख्य नगर आयुक्त	X	X	X	X	0	0
11	उप मुख्य कार्यपालक पदाधिकारी	X	1	X	1	0	1
12	कार्यपालक पदाधिकारी	X	3	X	4	4	0
13	कम्पोस्ट–सह–उधन विकास पदाधिकारी	X	1	X	1	0	1
14	सहायक स्वास्थ्य पदाधिकारी	X	3	X	3	3	0
15	मुख्य लेखा पदाधिकारी	X	1	X	2	0	2
16	लेखा पदाधिकारी	X	1	X	3	0	3
17	निगरानी पदाधिकारी	X	1	X	2	0	2
18	भू–सम्पदा पदाधिकारी	X	X	X	1	1	0
19	जन–सर्म्पक पदाधिकारी	X	X	X	1	0	1
20	उप जन–सर्म्पक पदाधिकारी	X	X	X	1	0	1
21	निदेशक	X	X	X	1	0	1
22	उप निदेशक	X	X	X	3	0	3
23	सहायक निदेशक	X	X	X	4	5	-1
24	अधिक्षण अभियंता	X	X	X	3	0	3
25	कार्यपालक अभियंता	X	X	X	10	0	10
26	प्रशासी पदाधिकारी	X	X	X	1	0	1
27	बजट पदाधिकारी	X	X	X	1	0	1
28	योजना पदाधिकारी	X	X	X	1	0	1
29	विधि परामर्शी (वरीय विधि परामर्शी)	X	1	X	1	0	1
30	विधि अधीक्षक (रिटेनर)	X	1	X	1	2	-1
31	कर्मशाला अधीक्षक	X	1	X	1	0	1

32	फोरमेन	X	1	X	1	0	1
33	भंडार पदाधिकारी	X	1	X	1	0	.1
34	राजस्व पदाधिकारी	X	3	X	3	2	1
35	कार्यालय अधीक्षक	X	1	X	2	0	2
36	नगर आयुक्त के निजी सहायक	X	1	X	1	0	1
37	निजी सहायक	X	X	X	13	0	13
38	वरीय निजी सहायक	X	X	X	1	0	1
39	सहायक अभियंता + सहायक अभियंता (विद्युत)	X	4	X	38	2	36
40	प्रशाखा पदाधिकारी	X	10	X	10	1	9
41	वरीय लेखा लिपिक	X	X	X	1	0	1
42	सभा लिपिक	X	X	X	1	0	1
43	प्रवेशक विधुत	X	X	X	1	0	1
44	प्रधान रेखाकार	X	X	X	1	0	1
45	वास्तु रेखाकार	X	X	X	3	0	3
46	नागरिक परिमानक	X	X	X	6	0	6
47	लेखापाल	X	X	X	1	0	1
48	भंडार पाल	X	X	X	1	0	1
49	प्रधान सहायक	X	X	X	20	0	20
50	वरीय सहायक लेखापाल	X	1	X	1	0	1
51	कम्प्युटर ऑपरेटर	X	X	X	22	19	3
52	कार्यपालक सहायक	X	X	X	5	2	3
53	सहायक	X	144	9	266	37	229
54	प्रधान टंकक	X	1	X	3	0	3

55	टंकक	X	11	X	25	3	22
56	आशु टंकक	X	7	X	8	4	4
57	पेशाकर निरीक्षक	X	3	X	3	2	1
58	विविध अनुज्ञा निरीक्षक	X	3	X	3	1	2
59	वाहन अनुज्ञा निरीक्षक	X	3	X	3	0	3
60	अधिपत्र पदाधिकारी	X	3	X	3	0	3
61	कोषाध्यक्ष	X	4	X	7	2	5
62	सहायक कोषाध्यक्ष	X	3	X	3	0	3
63	कर समाहर्त्ता	X	52	X	59	21	38
64	वाहन पर्यवेक्षक	X	6	X	6	0	6
65	अतिक्रमण जमादार	X	1	X	1	0	1
66	जल पथ निरीक्षक	X	X	X	5	0	5
67	सहायक भंडार पाल	X	X	X	1	0	1
68	अभिलेख पाल	X	X	X	1	0	1
69	मार्केट चौधरी	X	1	X	1	0	1
70	डुप्लिकेटिंग ऑपरेटर	X	1	X	1	1	0
71	रेकर्ड सप्लायर	X	1	X	1	1	0
72	दफ्तरी	X	6	X	11	2	9
73	नगर प्रबंधक	X	X	X	X	2	-2
74	एस्टीमेटर	X	1	X	1	0	1
75	कनीय अभियंता	X	9	X	119	10	109
76	ड्राफ्ट मैन	X	1	X	6	6	0
77	ट्रेसर	X	1	X	2	0	2
78	सर्वेयर	X	4	X	4	1	3

79	चेनमैन	X	7	8	85	12	73
80	गैंगकुली / नल विच्छेद कुली	X	12	X	15	7	8
81	रोड रोलर चालक	X	3	X	3	1	2
82	रोड रोलर क्लिनर	X	3	X	3	0	3
83	सफाई निरीक्षक/मुख्य सफाई निरीक्षक	X	21	X	21	2	19
84	स्व0 शिक्षा दाता	X	1	X	1	0	1
85	महिला कल्याण पदाधिकारी	X	1	X	1	0	1
86	चालक–सह–सिनेमा ऑपरेटर	X	1	X	1	0	1
87	सफाई पर्यवेक्षक	X	135	86	221	58	163
88	वैद्य / हकीम	X	5	X	5	0	5
89	सहायक वैद्य/ हकीम कम्पाउन्डर	X	7	X	7	0	7
90	सुई बेधक / टीकाकार / सूई बेधक	X	21	6	42	2	40
91	कुत्ता मारक	X	1	2	3	2	1
92	हरिजन कॉलोनी के लिए शिक्षक / दाई	X	X	2	2	0	2
93	चालक	X	59	11	85	11	74
94	मिडवाइफ	X	2	X	2	0	2
95	कुली (औषधालय के लिए)	X	2	X	2	0	2
96	ऑपरेटर ग्रेड–1	X	1	X	2	0	2
97	ऑपरेटर ग्रेड–2	X	7	X	13	0	13
98	इलेक्ट्रिक मिस्त्री	X	2	4	6	1	5
99	इलेक्ट्रिशियन	X	1	X	4	0	4
100	सीवर लाईन जमादार	X	1	X	1	0	1
101	मैकेनिक	X	1	X	4	0	4
102	पम्प चालक	X	21	X	121	50	71

103	पम्प खलासी	X	21	X	104	79	25
104	पम्प मेट	X	1	X	1	1	0
105	पम्प चौकीदार	X	2	X	32	0	32
106	पम्प स्वीपर	X	22	X	22	7	15
107	पलम्बर	X	2	2	5	1	4
108	गार्डेन सुपरवाईजर	X	1	X	1	0	1
109	माली	X	37	54	111	33	78
110	चपरासी / आदेशपाल / रक्षक	X	89	110	273	124	149
111	रात्री प्रहरी / दरवान	X	30	13	73	23	50
112	हेड मैकेनिक	X	1	X	1	0	1
113	सहायक मैकेनिक	X	5	X	5	0	5
114	मैकेनिक (कर्मशाला)	X	2	X	2	0	2
115	इलेक्ट्रिशियन (कर्मशाला)	X	1	X	1	0	1
116	पेन्टर	X	2	1	4	2	2
117	भल्कनाईजर	X	2	X	2	0	2
118	लेथ मैन	X	1	X	1	0	1
119	बेल्डर	X	1	2	3	0	3
120	लोहार	X	6	2	9	3	6
121	बढ़ई	X	3	X	4	0	4
122	क्लीनर (कर्मशाला)	X	9	X	9	0	9
123	हेल्पर	X	2	48	50	21	29
124	कुली (कर्मशाला)	X	1	X	1	0	1
125	मेट (कर्मशाला)	X	1	X	1	1	0
126	रात्री प्रहरी (कर्मशाला)	X	2	X	2	0	2

127	हेड कम्पोजिटर	X	1	X	1	0	1
128	कम्पोजिटर (द्वितीय)	X	1	X	1	0	1
129	प्रेस मैन	X	1	X	1	1	0
130	इंकमैन	X	1	X	5	0	5
131	फ्लाई ब्वॉय	X	1	X	1	1	0
132	ट्रेडिल मैन	X	1	X	1	0	1
133	स्टोर कुली	X	2	X	2	0	2
134	डिस इन्फैक्टर	X	12	6	18	3	15
135	डिस्टीब्यूटर	X	1	X	1	0	1
136	दिनचर्या लिपिक/टैलिफोनिस्ट	X	X	15	21	7	14
137	बिजली पर्यवेक्षेक	X	X	5	5	2	3
138	इलेक्ट्रिक वायर मैन	X	X	10	10	3	7
139	रोड कटिंग सुपरवाईजर	X	X	1	1	0	1
140	सफाई मजदूर/बिजली मजदूर/फरास	X	2718	778	3531	1414	2117
141	मीटर रीडर	X	X	X	4	0	4
142	प्रारुपक	X	X	X	16	0	16
143	टैप निरीक्षक	X	X	X	4	0	4
144	ट्रक खलासी	X	X	X	2	2	0
145	पाईप लाईन खलासी	X	X	X	68	36	32
146	पाईप लाईन मिस्त्री	X	X	X	24	4	20
147	की–मैन	X	X	X	6	0	6
148	प्राक्लक	X	X	X	1	0	1
149	पम्प मकैनिक	X	X	X	3	0	3
150	ट्रक चालक	X	X	X	1	0	1

151	खलासी	X	X	X	15	6	9
152	रोनियो चालक	X	X	X	1	0	1
153	राज मिस्त्री	X	X	X	5	0	5
154	फीटर	X	X	X	1	0	1
155	फीटर मकैनिक	X	X	X	1	0	1
156	स्कील्ड हेल्पर	X	X	X	3	0	3
157	अन स्कील्ड हेल्पर	X	X	X	3	0	3
158	भंडार चौकिदार	X	X	X	3	0	3
159	अभिलेख वाहक	X	X	X	2	0	2
160	यांत्रिक	X	X	X	1	0	1
161	अमीन	X	X	X	10	0	10
	कुल योग	**11**	**3600**	**1175**	**5874**	**2059**	**3815**

पटना नगर निगम

दैनिक पारिश्रमिक पर कार्यरत बल की स्थिति

क्रमांक	पदनाम	कार्यरत बल	प्रधान कार्यालय	नूतन राजधानी अंचल	कंकड़बाग अंचल	बाँकीपुर अंचल	पटना सिटी अंचल	जलापूर्ति शाखा	विघटित प्राधिकार
1	2	3	4	5	6	7	8	9	10
2	दैनिक मजदूर	2605	0	1039	338	320	676	232	0
	Total	**2605**	**0**	**1039**	**338**	**320**	**676**	**232**	**0**

Annexure -VII

OUTLAY, OUTPUT AND OUTCOME FOR THE PROPOSED SCHEMES (प्रस्तावित योजना का परिव्यय, निर्गम और परिणाम)

S. No (क्र सं.)	Major Program/Service (प्रमुख कार्यक्रम / सेवा)	Objective/Outcome (उद्देश्य / परिणाम)	Amount in Rupees: Budget Current Year (चालू वर्ष 2016-17 का बजट)	Actual expenses upto December'2016	Revised Estimate-Current Year (संशोधित अनुमान -चालू वर्ष)	Financial Outlays-Budget Year (बजट वर्ष-2017-18) का वित्तीय परिव्यय)	Quantifiable Deliverables / Physical Outputs (परिमाणात्मक प्रदेय / भौतिक निर्गम	Projected Outcomes अनुमानित परिणाम/ प्रतिफल	Processes/ Timelines प्रक्रियाओं / समयसीमा	Remarks/Risk Factors टिप्पणियाँ / जोखिम कारक
1	Buildings -Municipality (भवनों - नगर पालिका)	Construction of Market Building	130,000,000	-	-	130,000,000	130000 SQFT building	100%	12 Months	
2	Buildings -Municipality (भवनों - नगर पालिका)	Construction of meeting Hall	-	-	-	38,000,000	Meeting Hall	100%	12 Months	
3	Buildings -Municipality (भवनों - नगर पालिका)	Anchal buildings for 02 new anchals Patliputra & Azimabad	-	-	-	30,000,000	Office Building	100%	12 Months	
4	Buildings -Municipality (भवनों - नगर पालिका)	Construction of Workshop for municipal equipments/vehicles	-	-	-	12,000,000	workshop building	100%	12 Months	
5	Buildings-Others	Construction of Residencial Building for Mayor & Municipality Commissioner	20,000,000	-	-	20,000,000	2 Nos. of Residential Buildings	100%	12 Months	
6	Buildings-Others	Toran Dwars	-		-	70,000,000	7 nos. of Toran Dwars	100%	12 Months	
7	Concrete Roads (कंक्रीट सड़क)	Municipality Road	300,000,000	227,259,832	318,164,000	300,000,000	100 K.M Road	100%	12 Months	
8	Drainage (ड्रेनेज)	Municipality Drainage	220,000,000	12,150,827	17,011,000	220,000,000	85 K.M	100%	12 Months	
9	Bore Wells (बोर वेल)/ Hand pumps	Municipality Bore Wells / hand pumps	10,000,000	8,867,784	12,415,000	10,000,000	150 Hand Pumps	100%	12 Months	
10	Water Distribution & Regulation System (वितरण और नियमन प्रणाली)	Water supply	80,000,000	15,566,526	21,793,000	130,000,000	Water pipe line	100%	12 Months	
11	Lamp Posts (दीपक पदों)	Municipality Lamp Posts	300,000,000	15,688,419	21,964,000	300,000,000	12000 Street Light	100%	12 Months	
12	Plants & Machinery -Municipality (संयंत्रों एवं मशीनरी - नगर पालिका)	Purchase of Plant & machinary for SWM	500,000,000	9,178,500	12,850,000	500,000,000	Compector-10,JCB-20,Bobcat-25, Secondary Bin-100, Try Cicle-500,Hand Cart-1000 Etc.	100%	12 Months	
13	Vehicles -Municipality (वाहन - नगर पालिका)	Purchase of Vehicles for SWM	10,000,000	1,625,782	2,276,000	10,000,000	10 nos of Official Vehicle	100%	12 Months	
14	Other -Vehicles (अन्य वाहन)	Purchase of Vehicles for Other	200,000,000	32,231,912	45,125,000	200,000,000	Tipper-50,H.Tractor-75,	100%	12 Months	
15	Office & Other Equipments - Municipality	Office & Other Equipments	6,000,000	2,394,679	3,353,000	10,000,000	Office equipments etc	100%	12 Months	
16	Furniture, Fixtures, fittings and Electrical Appliances - Municipality (फर्नीचर, फिक्स्चर, फिटिंग और विद्युत उपकरण)	Office & Other Equipments fittings and Electrical Appliances-	15,000,000	556,520	779,000	25,000,000	Office furniture etc for office use including 02 new proposed anchals	100%	12 Months	
17	Desktop, Laptop,Tablet,Mobile & their Accessories and etc.(डेस्कटॉप,लेपटॉप,मोबाइल और उनके अस्सेस्सरी तथा अन्यान्य)	Desktop, Laptop,Tablet,Mobile & their Accessories	13,000,000	-	6,500,000	13,000,000	Computer Hardware	100%	12 Months	
18	Other Fixed Assets - Parks, Playgrounds, Kanji house and Transfer Station etc	Parks, Playgrounds, Kanji house and Transfer Station etc	135,000,000	605,700	848,000	135,000,000	Parks, Playgrounds, Kanji house and Transfer Station etc	100%	12 Months	
19	Garbage Clearance (कचरा निकासी)	Door to Door garbage collection	50,000,000	17,365,882	24,312,000	15,00,00,000	Garbages Collections	100%	12 Months	
20	Swachh Bharat Mission	Construction of Community Toilets	500,00,000	48,209,449	50,000,000	13,00,00,000	130 community toilets including 80 additional community toilets in alum areas	100%	12 Months	
21	Productive activities for the physically handicapped & mentally retarded (शारीरिक रूप से विकलांग एवं मानसिक रूप से मंद के लिए उत्पादक गतिविधियाँ)	Distribution of Tri-cycles among Physically challenged persons	0	0	0	2,000,000	250 tri-cycles	100%	12 Months	
22	Rat & Dog Disposal Expense (चूहा और कुत्ता निपटान व्यय)	Catching of stray dogs	0	0	50,000	5,000,000	10000 stray street dogs	100%	12 Months	
23	Organizing Festivals (आयोजन समारोह)/Awareness Programmes	Organizing Festivals (आयोजन समारोह)/Awareness Programmes	0	0	0	10,000,000	Awareness programmes etc	100%	12 Months	
24	Training & Welfare expenses Elected member (प्रशिक्षण व कल्याण खर्च निर्वाचित सदस्यों)	Training & Welfare expenses Elected member (प्रशिक्षण व कल्याण खर्च निर्वाचित सदस्यों)	0	0	500,000	2,000,000	study tours to members	100%	12 Months	

Annexure V (Bughet Instruction FY 2017-18

SERVICE LEVEL BENCHMARKS

Name of ULB: PATNA MUNICIPAL CORPORATION		Target Benchmark	Estimated Present Status	Benchmark as Planned by ULB				
S.No.	Indicator			FY 2016-17	FY 2017-18	FY 2018-19	FY 2019-20	FY 2020-21
	WATER SUPPLY							
1	Coverage of Water supply connection	100%	20%	50%	85%	100%	100%	100%
2	Per Capita Supply Water	135lpcd	135lpcd	135lpcd	135lpcd	135lpcd	135lpcd	135lpcd
3	Extent of Non- Revenue Water	15%	100%	90%	80%	75%	50%	15%
4	Extent of Meetong	100%	0%	100%	100%	100%	100%	100%
5	Continuity of Water supplied	24 Hours	24 Hours	24 Hours	24 Hours	24 Hours	24 Hours	24 Hours
6	Efficiency in redressal of customer Complaints	80%	50%	80%	80%	80%	80%	80%
7	Quality of water supplied	100%	100%	100%	100%	100%	100%	100%
8	Cost Recovery(As per Subisidy Report)- refer BMAM	100%	0%	10%	20%	30%	50%	85%
9	Efficiency in collection of water use charges	90%	0%	90%	90%	90%	90%	90%
	SEWERAGE							
1	Coverage of Toilets	100%	70%	100%	100%	100%	100%	100%
2	Coverage of sewerage Network	100%	65%	100%	100%	100%	100%	100%
3	Collection Efficiency of Sewerage Networks	100%	75%	100%	100%	100%	100%	100%
4	Adequecy of sewerage Treatment Capacity	100%	68%	100%	100%	100%	100%	100%
5	Qualiry of Sewage Treatment	100%	85%	100%	100%	100%	100%	100%
6	Extent of Reuse & Recycling of Sewage	20%	10%	20%	20%	20%	20%	20%
7	Extent of Cost recovery in waste water	100%	70%	100%	100%	100%	100%	100%
8	Efficiency inredressal of customer complaints	80%	70%	80%	80%	80%	80%	80%
9	Efficiency in collection of sewage water	90%	60%	90%	90%	90%	90%	90%
	SOLID WASTE MANAGEMENT							
1	Household Level Coverage	100%	50%	100%	100%	100%	100%	100%
2	Efficiency in collection of solid waste	100%	50%	100%	100%	100%	100%	100%
3	Extent of segregation of Municipal Solid Waste (MSW)	100%	50%	100%	100%	100%	100%	100%
4	Extent of MSW Received	80%	50%	80%	80%	80%	80%	80%
5	Extent of Scientific Disposal of MSW	100%	20%	100%	100%	100%	100%	100%
6	Cost Recovery(As per Subisidy Report)- refer BMAM	100%	0%	80%	100%	100%	100%	100%
7	Efficiency in collection of SWM charges	90%	80%	90%	90%	90%	90%	90%
8	Efficiency in redressal of customer Complaints	80%	70%	80%	80%	80%	80%	80%
	STORM WATER DRAINAGE							
1	Coverage	100%	80%	95%	100%	100%	100%	100%
2	Incidator of water logging	0 Number	30%	10%	0 Number	0 Number	0 Number	0 Number

* A s Per approved Budget; ** BMAM is abbrevialtion for Bihar Municipal Accounting Manual

Note: Service Lavel Benchmaarks are as per MoUD, GOI

राजस्व दर

1	Holding Tax	विहित प्रपत्र संग्लन	
2	Mobile Tower	50,000/- निबंधन शुल्क	15000 /- पंजीकरण प्रति वर्ष
3	Riksha Licence Renewal	14.50 पैसा प्रति रिक्शा	
4	Sairat	सुरक्षित जमा राशि के आधार पर प्रतेक वर्ष सैरात कि जाती है	
5	Electric cermatorium	300/- प्रति शव	
6	Road cutting Charges	1. कच्चा राड 6/- r .ft 2. ब्रिक पेर्मेट 75/- r. ft 3. स्टोन ब्रिक /स्टोन स्लैब 135/- r.ft 4. मेटल 143/- r.ft 5. प्लेन सीमेंट कंक्रीट 194/- r.ft	
7	Parking	चार पहिया वाहन पहले 1 घंटे के लिए 10/- बाद के घंटे के लिए प्रति घंटा 5/-	दो पहिया वाहन पहले 1घंटे के लिए 5/- बाद के घंटे के लिए 3/-
8	Advertising	विहित प्रपत्र संग्लन	
9	Toran Gate	3000/- प्रति गेट	
10	Animal	5000/ प्रति जानवर	
11	Mutation Fees	100/- प्रति म्युटेशन	
12	Water Tanker	500/- प्रति टैंकर	
13	Suction	1000/-	
14	Boaring Utillization	500/-	
15	Enchrochment	500/- से 1000/-	
16	Water Connection	1214/-	
17	Shop/Stall Rent	पक्का 10/- प्रति वर्गफीट	कच्चा 5/- प्रति वर्गफीट
18	Shop/Stall Rent for NCC at New Market.	पक्का 15 /- प्रति वर्गफीट	

(Tariff Structure for Annual Rental Value (ARV)

	(Tax Rate @ 9%)		(Holding the Principal Main Road			(Holding the Main Road			(Holding to the Road)		
SL.NO.	Name of ULB	Type of Construction Building	(Fully Commercial) (Rs. Per Sq.Ft.)	(Others) (Rs. Per Sq.Ft.)	(Fully Residential)(Rs. Per Sq.Ft.)	(Fully Commercial)(Rs. Per Sq.Ft.)	(Others) (Rs. Per Sq.Ft.)	(Fully Residential)(Rs. Per Sq.Ft.)	(Fully Commercial)(Rs. Per Sq.Ft.)	(Others) (Rs. Per Sq.Ft.)	(Fully Residential)(Rs. Per Sq.Ft.)
1	Patna Municipal Corporation	(Pacca Building with R.C.Roof)	54	36	18	36	24	12	18	12	6
		Pacca Buliding with Corgated/Cement Sheet	36	24	12	24	16	8	12	8	4
		Other Building	18	12	6	12	8	4	6	4	2

(विज्ञापन की विभिन्न अवधि कि दर तालिका एव संशोधित प्रस्ताव की सूची)

क्रमांक	विवरणी	अनुमोदित शुल्क का मानक	वर्ष 2007 का शुल्क का दर (प्रति वर्ग फ़ी)		विनियमन 2012 का दर		प्रस्तावित दर	
			सरकारी /नियमन के भू खंड पर	निजी /गैर सरकारी भू खंड पर	सरकारी /नियमन के भू खंड पर	निजी /गैर सरकारी भू खंड पर	सरकारी /नियमन के भू-खंड पर शुल्क	निजी /गैर सरकारी भू-खंड पर शुल्क (जिनके द्वारे स्थल /भवन भी शामिल है जो किसी सरकारी /अर्धसरकारी संस्थान की हो एवं विज्ञापन एजेन्सीयों के द्वारा उन संस्थानों इकरारनामा के आधार पर शुल्क किराया अदा किया जाता हो तो ऐसी स्थिति में रॉयल्टी/शुल्क का दर निजी दर के समान होगा)
1	सिनेमाघरों,एकल/डी०डी०,मेट्रो लाइट,वेक लाइट,गली बाइन्ड	प्रति वर्ग फीट/वर्ष	80/-	12/-	120/-	120/-	120/-	30/-
2	सामान्य विज्ञापन	प्रति वर्ग फीट/वर्ष	70/-	10/-	50/-			
3	पुलीपोल	प्रति वर्ग फीट/वर्ष	75,000/-		-	50/-	1,00,000/-	-
4	ट्रैफिक ट्राली	प्रति वर्ग फीट/वर्ष	30/-	-	-	-	-	-
5	प्रकाशयुक्त चलित वाहनों पर प्रचार	प्रति वर्ग फीट/वर्ष	50/-	-	120/-	-	120/-	-
6	गैरप्रकाशयुक्त चलित वाहनों पर प्रचार	प्रति वर्ग फीट/वर्ष		-	60/-	-		-
7	बैनर	प्रति वर्ग फीट(अधिकतम एक सप्ताह के लिए)	05/- प्रति वर्ग फीट(अधिकतम एक सप्ताह के लिए)	-	40/- प्रति वर्ग फीट (प्रति माह के लिए)	-	40/- प्रति वर्ग फीट (प्रति माह के लिए)	-
8	तोरणद्वार	प्रति अद्दद(अधिकतम तीन दिनों के लिए)	(1000/- प्रति अद्दद अधिकतम तीन दिनों के लिए)	-	-	-	(2000/- प्रति अद्दद अधिकतम तीन दिनों के लिए)	-
9	मेला,सर्कस,प्रदर्शनी	प्रति वर्ग फीट(अधिकतम एक माह के लिए)	25/- प्रति वर्ग फीट(अधिकतम एक माह के लिए)	05/- प्रति वर्ग(अधिकतम एक माह के लिए	-	-	50/- प्रति वर्ग(अधिकतम एक माह के लिए	15/- प्रति वर्ग फीट (अधिकतम एक माह के लिए)
10	अवैध होर्डिंग,तोरन्ति फ्रेम,छतहार,छतरी,सुचना गाड़ी,नियोन चिन्ह या आकाश चिन्ह हटाने एवं भंडारण हेतु दंड शुल्क	प्रति अद्दद	2000/-प्रति अद्दद	2000/-प्रति अद्दद	-	-	10,000/-प्रति अद्दद	10,000/-प्रति अद्दद

Annexue - VIII

पटना नगर निगम

वार्ड सभा का शारांश

बजट वर्ष 2017-18 के लिए वार्ड सभा का आयोजन नहीं हो सका हैं आगामी वर्षो में वार्ड सभा का आयोजन करने की अनुशंसा स्थाई समिति के द्वारा दी गई है तथा वार्ड सभा कि अनुशंसा को ध्यान में रखते हुए बजट का प्रारूप तैयार किया जायेगा

पटना नगर निगम (PATNA MUNICIPAL CORPORATION)
Sources & uses of funds Budget year 2017-18

Sl No	Receipts	चालू वर्ष 2016-17 का बजट (Budget Estimate for the current year 2016-17)	चालू वर्ष 2016-17 का वास्तविक,दिसम्बर तक (Actual upto December of the current year 2016-17)	Revised Budget Estimate for the current year 2016-17	वर्ष 2017-18 बजट अनुमान (Budget Estimate for 2017-18)
1	Tax Revenue (कर राजस्व)	82.22	32.69	45.88	103.76
2	Assigned Revenues & Compensations (निरुपित राजस्व एवं क्षतिपूर्ति)	66.00	34.24	50.94	66.00
3	Rental Income from Municipal properties (नगरपालिका सम्पत्ति से किराया)	5.81	4.08	2.99	6.61
4	Fees & User Charges (फीस एवं उपभोगता शुल्क)	18.92	3.03	10.86	20.18
5	Sales & Hire Charges (बिक्री एव भाड़ा शुल्क)	0.28	0.27	0.42	0.48
6	Income from Investments (निवेश से	0.10	-	0.05	0.10
7	Interest Earned (अर्जित ब्याज)	4.00	4.57	6.00	6.00
8	Other Income (अन्य आय)	0.30	0.13	0.18	0.20
	Total	**177.63**	**79.02**	**117.32**	**203.33**
9	Revenue Grants, Contribution and Subsidies (राजस्व अनुदान,अंशदान एवं	71.10	35.91	108.00	133.20
10	Grants, Contribution For specific purposes (अनुदान, विशिष्ट प्रयोजनों के लिए	199.20	11.23	103.90	199.50
		270.30	**47.14**	**211.90**	**332.70**
	TOTAL : RECEIPTS (कुल प्राप्ति)	**447.92**	**126.16**	**329.22**	**536.03**
		-	-	-	-

Sl No	PAYMENTS	चालू वर्ष 2016-17 का बजट (Budget Estimate for the current year 2016-17)	चालू वर्ष 2016-17 का वास्तविक,दिसम्बर तक (Actual upto December of the current year 2016-17)	Revised Budget Estimate for the current year 2016-17	वर्ष 2017-18 बजट अनुमान (Budget Estimate for 2017-18)
1	Establishment Expenses (स्थापना व्यय)	141.87	144.58	186.19	186.02
2	Administrative Expenses (प्रशासनिक	9.49	2.30	4.44	7.52
3	Operations & Maintenance (सचालन एव अनुरक्षण व्यय)	78.30	18.17	47.41	71.95
4	Interest & Finance Charges (ब्याज और वित्त सम्बंधी शुल्क	0.01	-	0.01	0.01
5	Programme Expenses (कार्यक्रम व्यय)	28.80	6.15	23.41	44.08
6	Revenue Grants, Contribution & Subsidies (राजस्व अनुदान,अंशदान एवं	72.05	0.00	72.03	82.56
7	Miscellaneous Expenses	0.30	0.04	0.05	0.10
8	Capital Expenditure	195.25	63.43	77.25	216.50
	TOTAL : EXPENDITURE (कुल व्यय)	**526.06**	**234.68**	**410.79**	**608.74**
	DETAILS OF GRANTS				
1	Grant For Expenditure (खर्च के लिए अनुदान)	20.00	0.37	20.00	25.00
2	Salary & D.A. Grant (वेतन और महंगाई भत्ता अनुदान 4th/5th Finance)	15.00	-	25.00	25.00
3	Other Grant (4th/5th Finance Grant चतुर्थ वित्त)	10.00	-	10.00	10.00
4	Swachh Bharat Mission (SBM)	5.00	-	5.00	8.20
5	RAY Grant (RAY अनुदान)/Housing for All	12.00	5.75	12.00	25.00
6	SJSRY Grant (SJSRY / NULM अनुदान)	1.00	-	1.00	3.00
7	Maintenance Grant (अनुरक्षण अनुदान)-	8.00		20.00	21.00
8	Other Revenue Grants (अन्य राजस्व	0.10	13.44	15.00	16.00
9	14 th वीं वित्त	20.00	16.06	20.00	20.00
10	Road and Drain (नाला एव सड़क)	70.00	10.37	2.00	70.00
11	Road (सड़क)	20.00	-	15.00	20.00

12	Drainage (नाला)	10.00	-	10.00	10.00
13	Street Light materials (स्ट्रीट लाइट सामग्री)	50.00	-	50.00	50.00
14	Parking (पार्किंग)	0.20	-	0.20	0.50
15	4th Finance Grant (चतुर्थ वित्त)/ 5th Finance Grant	5.00	-	5.00	5.00
16	Bus Shelter (बस सेल्टर)	2.50	0.15	0.20	2.50
18	Water Supply	20.00	-	0.50	20.00
19	Park Construction	1.50	0.72	1.00	1.50
20	AMRUT		0.29		
	Total	270.30	47.14	211.90	332.70

PATNA MUNICIPAL CORPORATION

VATAYAN # 0612-2222920